



GOBIERNO
DE SONORA
SECRETARÍA DE
GOBIERNO



PROTECCIÓN CIVIL
SONORA

COORDINACIÓN ESTATAL DE PROTECCIÓN CIVIL

OFICIO: **CEPC 9903 / 10 /2024**

DIRECCIÓN ADMINISTRATIVA

Hermosillo, Sonora a 10 de octubre del 2024.

DR. CARLOS GERMÁN PALAFOX MOYLLERS

Subsecretario de Egresos de la Secretaría de Hacienda

Presente.-

Por medio del presente y atendiendo circular 136 DGP-/2019, mediante la cual se solicita que la entrega de la información contable y presupuestal, en forma electrónica, siendo esta una medida de sustentabilidad en el ámbito de la ecología y de optimización de recursos, motivo por el cual, mediante el presente oficio me permito remitir en forma electrónica **el tercer informe trimestral 2024.**

Lo anterior a fin de dar cumplimiento con lo señalado en el artículo 117, fracción II, del Reglamento de la Ley de Presupuesto de Egresos, Contabilidad Gubernamental y Gasto Público Estatal, correspondientes a la Coordinación Estatal de Protección Civil del Estado de Sonora.

La entrega en formato electrónico se hace a la dirección de correo organismos@egresos.sonora.gob.mx.

Sin otro particular, le envío un cordial saludo.

**ATENTAMENTE:
EL COORDINADOR ESTATAL**

GOBIERNO DEL ESTADO
DE SONORA

COORDINACIÓN ESTATAL
DE PROTECCIÓN CIVIL

LIC. ARMANDO CASTAÑEDA SANCHEZ

C.p.p C.P José Rene Estrada Félix, Director General de Planeación y Evaluación de la Secretaría de Hacienda
C.p.p Archivo
C.p.p minituario
DAGD/mglo

COORDINACIÓN ESTATAL DE PROTECCIÓN CIVIL
Estado de Situación Financiera
Al 30 de septiembre 2024
(Cifras en Pesos)

Concepto	2024	2023	Concepto	2024	2023
ACTIVO			PASIVO		
Activo Circulante			Pasivo Circulante		
Efectivo y Equivalentes	1,295,623.13	650.22	Cuentas por Pagar a Corto Plazo	308,551.46	666,454.09
Derechos a Recibir Efectivo o Equivalentes	263,101.55	522,514.32	Documentos por Pagar a Corto Plazo	-	-
Derechos a Recibir Bienes o Servicios	-	-	Porción a Corto Plazo de la Deuda Pública a Largo Plazo	-	-
Inventarios	-	-	Titulos y Valores a Corto Plazo	-	-
Almacenes	-	-	Pasivos Diferidos a Corto Plazo	-	-
Estimación por Pérdida o Deterioro de Activos Circulantes	-	-	Fondos y Bienes de Terceros en Garantía y/o Administración a Corto Plazo	-	-
Otros Activos Circulantes	-	-	Provisiones a Corto Plazo	-	-
			Otros Pasivos a Corto Plazo	-	-
Total de Activos Circulantes	1,558,724.68	523,164.54	Total de Pasivos Circulantes	308,551.46	666,454.09
Activo No Circulante			Pasivo No Circulante		
Inversiones Financieras a Largo Plazo	-	-	Cuentas por Pagar a Largo Plazo	-	-
Derechos a Recibir Efectivo o Equivalentes a Largo Plazo	-	-	Documentos por Pagar a Largo Plazo	-	-
Bienes Inmuebles, Infraestructura y Construcciones en Proceso	265,481.89	265,481.89	Deuda Pública a Largo Plazo	-	-
Bienes Muebles	12,789,346.43	12,022,105.85	Pasivos Diferidos a Largo Plazo	-	-
Activos Intangibles	58,092.16	50,000.00	Fondos y Bienes de Terceros en Garantía y/o en Administración a Largo Plazo	-	-
Depreciación, Deterioro y Amortización Acumulada de Bienes	4,739,926.37	2,982,476.87	Provisiones a Largo Plazo	-	-
Activos Diferidos	-	-			
Estimación por Pérdida o Deterioro de Activos no Circulantes	-	-			
Otros Activos no Circulantes	-	-			
Total de Activos No Circulantes	8,372,994.11	9,355,110.87	Total de Pasivos No Circulantes	-	-
Total de Activos	9,931,718.79	9,878,275.41	Total de Pasivo	308,551.46	666,454.09
			HACIENDA PÚBLICA/PATRIMONIO		
			Hacienda Pública/Patrimonio Contribuido	384,976.24	485,213.11
			Aportaciones	-	-
			Donaciones de Capital	384,976.24	485,213.11
			Actualización de la Hacienda Pública/Patrimonio		
			Hacienda Pública/Patrimonio Generado	9,238,191.09	8,726,608.21
			Resultados del Ejercicio (Ahorro/ Desahorro)	511,960.35	1,461,483.04
			Resultados de Ejercicios Anteriores	8,726,230.74	10,188,091.25
			Revalúos	-	-
			Reservas	-	-
			Rectificaciones de Resultados de Ejercicios Anteriores	-	-
			Exceso o Insuficiencia en la Actualización de la Hacienda Pública/Patrimonio	-	-
			Resultado por Posición Monetaria	-	-
			Resultado por Tenencia de Activos no Monetarios	-	-
			Total Hacienda Pública/Patrimonio	9,623,167.33	9,211,821.32
			Total de Pasivo y Hacienda Pública/Patrimonio	9,931,718.79	9,878,275.41

"Bajo protesta de decir verdad declaramos que los Estados Financieros y sus Notas, son razonablemente correctos y son responsabilidad del emisor"

MTRO. DAVID ALEJANDRO CÓRDOVA DUARTE
DIRECTOR ADMINISTRATIVO Y DE FONDOS

LIC. ARMANDO CASTAÑEDA SANCHEZ
COORDINADOR ESTATAL DE PROTECCION CIVIL

COORDINACIÓN ESTATAL DE PROTECCIÓN CIVIL

Estado de Situación Financiera Detallado - LDF

Al 30 de septiembre de 2024 y al 31 de diciembre de 2023 (b)

(PESOS)

Concepto (c)	2024	31 de diciembre de 2023	Concepto (c)	2024	31 de diciembre de 2023
ACTIVO			PASIVO		
Activo Circulante			Activo Circulante		
a. Efectivo y Equivalentes (a=a1+a2+a3+a4+a5+a6+a7)	1,295,623.13	650.22	a. Cuentas por Pagar a Corto Plazo (a=a1+a2+a3+a4+a5+a6+a7+a8+a9)	308,551.46	666,454.09
a1) Efectivo	-	-	a1) Servicios Personales por Pagar a Corto Plazo	-	-
a2) Bancos/Tesorería	1,295,623.64	650.73	a2) Proveedores por Pagar a Corto Plazo	34,277.55	162.96
a3) Bancos/Dependencias y Otros	-	-	a3) Contratistas por Obras Públicas por Pagar a Corto Plazo	-	-
a4) Inversiones Temporales (Hasta 3 meses)	-	-	a4) Participaciones y Aportaciones por Pagar a Corto Plazo	-	-
a5) Fondos con Afectación Específica	-	-	a5) Transferencias Otorgadas por Pagar a Corto Plazo	-	-
a6) Depósitos de Fondos de Terceros en Garantía y/o Administración	-	-	a6) Intereses, Comisiones y Otros Gastos de la Deuda Pública por Pagar a Corto Plazo	-	-
a7) Otros Efectivos y Equivalentes	0.51	0.51	a7) Retenciones y Contribuciones por Pagar a Corto Plazo	274,273.91	666,617.05
b. Derechos a Recibir Efectivo o Equivalentes (b=b1+b2+b3+b4+b5+b6+b7)	263,101.55	522,514.32	a8) Devoluciones de la Ley de Ingresos por Pagar a Corto Plazo	-	-
b1) Inversiones Financieras de Corto Plazo	-	-	a9) Otras Cuentas por Pagar a Corto Plazo	-	-
b2) Cuentas por Cobrar a Corto Plazo	252,050.31	522,511.08	b. Documentos por Pagar a Corto Plazo (b=b1+b2+b3)	-	-
b3) Deudores Diversos por Cobrar a Corto Plazo	11,051.24	3.24	b1) Documentos Comerciales por Pagar a Corto Plazo	-	-
b4) Ingresos por Recuperar a Corto Plazo	-	-	b2) Documentos con Contratistas por Obras Públicas por Pagar a Corto Plazo	-	-
b5) Deudores por Anticipos de la Tesorería a Corto Plazo	-	-	b3) Otros Documentos por Pagar a Corto Plazo	-	-
b6) Préstamos Otorgados a Corto Plazo	-	-	c. Porción a Corto Plazo de la Deuda Pública a Largo Plazo (c=c1+c2)	-	-
b7) Otros Derechos a Recibir Efectivo o Equivalentes a Corto Plazo	-	-	c1) Porción a Corto Plazo de la Deuda Pública	-	-
c. Derechos a Recibir Bienes o Servicios (c=c1+c2+c3+c4+c5)	-	-	c2) Porción a Corto Plazo de Arrendamiento Financiero	-	-
c1) Anticipo a Proveedores por Adquisición de Bienes y Prestación de Servicios a Corto Plazo	-	-	d. Títulos y Valores a Corto Plazo	-	-
c2) Anticipo a Proveedores por Adquisición de Bienes Inmuebles y Muebles a Corto Plazo	-	-	e. Pasivos Diferidos a Corto Plazo (e=e1+e2+e3)	-	-
c3) Anticipo a Proveedores por Adquisición de Bienes Intangibles a Corto Plazo	-	-	e1) Ingresos Cobrados por Adelantado a Corto Plazo	-	-
c4) Anticipo a Contratistas por Obras Públicas a Corto Plazo	-	-	e2) Intereses Cobrados por Adelantado a Corto Plazo	-	-
c5) Otros Derechos a Recibir Bienes o Servicios a Corto Plazo	-	-	e3) Otros Pasivos Diferidos a Corto Plazo	-	-
d. Inventarios (d=d1+d2+d3+d4+d5)	-	-	f. Fondos y Bienes de Terceros en Garantía y/o Administración a Corto Plazo (f=f1+f2+f3+f4+f5+f6)	-	-
d1) Inventario de Mercancías para Venta	-	-	f1) Fondos en Garantía a Corto Plazo	-	-
d2) Inventario de Mercancías Terminadas	-	-	f2) Fondos en Administración a Corto Plazo	-	-
d3) Inventario de Mercancías en Proceso de Elaboración	-	-	f3) Fondos Contingentes a Corto Plazo	-	-
d4) Inventario de Materias Primas, Materiales y Suministros para Producción	-	-	f4) Fondos de Fideicomisos, Mandatos y Contratos Análogos a Corto Plazo	-	-
d5) Bienes en Tránsito	-	-	f5) Otros Fondos de Terceros en Garantía y/o Administración a Corto Plazo	-	-
e. Almacenes	-	-	f6) Valores y Bienes en Garantía a Corto Plazo	-	-

Concepto (c)	2024	31 de diciembre de 2023	Concepto (c)	2024	31 de diciembre de 2023
f. Estimación por Pérdida o Deterioro de Activos Circulantes (f=f1+f2)	-	-	g. Provisiones a Corto Plazo (g=g1+g2+g3)	-	-
f1) Estimaciones para Cuentas Incobrables por Derechos a Recibir Efectivo o Equivalentes	-	-	g1) Provisión para Demandas y Juicios a Corto Plazo	-	-
f2) Estimación por Deterioro de Inventarios	-	-	g2) Provisión para Contingencias a Corto Plazo	-	-
g. Otros Activos Circulantes (g=g1+g2+g3+g4)	-	-	g3) Otras Provisiones a Corto Plazo	-	-
g1) Valores en Garantía	-	-	h. Otros Pasivos a Corto Plazo (h=h1+h2+h3)	-	-
g2) Bienes en Garantía (excluye depósitos de fondos)	-	-	h1) Ingresos por Clasificar	-	-
g3) Bienes Derivados de Embargos, Decomisos, Aseguramientos y Dación en Pago	-	-	h2) Recaudación por Participar	-	-
g4) Adquisición con Fondos de Terceros	-	-	h3) Otros Pasivos Circulantes	-	-
IA. Total de Activos Circulantes (IA = a + b + c + d + e + f + g)	1,558,724.68	523,164.54	IIA. Total de Pasivos Circulantes (IIA = a + b + c + d + e + f + g + h)	308,551.46	666,454.09
Activo No Circulante			Pasivo No Circulante		
a. Inversiones Financieras a Largo Plazo	-	-	a. Cuentas por Pagar a Largo Plazo	-	-
b. Derechos a Recibir Efectivo o Equivalentes a Largo Plazo	-	-	b. Documentos por Pagar a Largo Plazo	-	-
c. Bienes Inmuebles, Infraestructura y Construcciones en Proceso	265,481.89	265,481.89	c. Deuda Pública a Largo Plazo	-	-
d. Bienes Muebles	12,789,346.43	12,022,105.85	d. Pasivos Diferidos a Largo Plazo	-	-
e. Activos Intangibles	58,092.16	50,000.00	e. Fondos y Bienes de Terceros en Garantía y/o en Administración a Largo Plazo	-	-
f. Depreciación, Deterioro y Amortización Acumulada de Bienes	4,739,926.37	2,982,476.87	f. Provisiones a Largo Plazo	-	-
g. Activos Diferidos	-	-	IIIB. Total de Pasivos No Circulantes (IIIB=a + b + c + d + e + f)	-	-
h. Estimación por Pérdida o Deterioro de Activos no Circulantes	-	-			
i. Otros Activos no Circulantes	-	-	II. Total del Pasivo (II = IIA + IIIB)	308,551.46	666,454.09
IB. Total de Activos No Circulantes (IB = a + b + c + d + e + f + g + h + i)	8,372,994.11	9,355,110.87	IIA. Hacienda Pública/Patrimonio Contribuido (IIIA =a +b+c)	384,976.24	485,213.11
I. Total del Activo (I = IA + IB)	9,931,718.79	9,878,275.41	a. Aportaciones	-	-
			b. Donaciones de Capital	384,976.24	485,213.11
			c. Actualización de la Hacienda Pública/Patrimonio	-	-
			IIIB. Hacienda Pública/Patrimonio Generado (IIIB = a + b + c + d + e)	9,238,191.09	8,726,608.21
			a. Resultados del Ejercicio (Ahorro/ Desahorro)	511,960.35	1,461,483.04
			b. Resultados de Ejercicios Anteriores	8,726,230.74	10,188,091.25
			c. Revalúos	-	-
			d. Reservas	-	-
			e. Rectificaciones de Resultados de Ejercicios Anteriores	-	-
			IIIC. Exceso o Insuficiencia en la Actualización de la Hacienda Pública/Patrimonio (IIIC=a+b)	-	-
			a. Resultado por Posición Monetaria	-	-
			b. Resultado por Tenencia de Activos no Monetarios	-	-
			III. Total Hacienda Pública/Patrimonio (III = IIA + IIIB + IIIC)	9,623,167.33	9,211,821.32
			IV. Total del Pasivo y Hacienda Pública/Patrimonio (IV =II+III)	9,931,718.79	9,878,275.41

MTRO. DAVID ALEJANDRO CÓRDOVA DUARTE
DIRECTOR ADMINISTRATIVO Y DE FONDOS

LIC. ARMANDO CASTAÑEDA SANCHEZ
COORDINADOR ESTATAL DE PROTECCION CIVIL

COORDINACIÓN ESTATAL DE PROTECCIÓN CIVIL

Estado de Actividades

Del 01 de enero al 30 de septiembre del 2024

(Cifras en Pesos)

Concepto	2024	2023
INGRESOS Y OTROS BENEFICIOS		
Ingresos de Gestión	1,443.33	14,092.85
Impuestos	-	-
Cuotas y Aportaciones de Seguridad Social	-	-
Contribuciones de Mejoras	-	-
Derechos	-	-
Productos	-	-
Aprovechamientos	1,443.33	14,092.85
Ingresos por Venta de Bienes y Prestación de Servicios	-	-
Participaciones, Aportaciones, Convenios, Incentivos Derivados de la Colaboración Fiscal, Fondos Distintos de Aportaciones, Transferencias, Asignaciones, Subsidios y Subvenciones, y Pensiones y Jubilaciones	53,296,527.47	100,718,823.19
Participaciones, Aportaciones, Convenios, Incentivos Derivados de la Colaboración Fiscal y Fondos Distintos de Aportaciones	-	-
Transferencias, Asignaciones, Subsidios y Subvenciones, y Pensiones y Jubilaciones	53,296,527.47	100,718,823.19
Otros Ingresos y Beneficios	-	-
Ingresos Financieros	-	-
Incremento por Variación de Inventarios	-	-
Disminución del Exceso de Estimaciones por Pérdida o Deterioro u Obsolescencia	-	-
Disminución del Exceso de Provisiones	-	-
Otros Ingresos y Beneficios Varios	-	-
Total de Ingresos y Otros Beneficios	53,297,970.80	100,732,916.04
GASTOS Y OTRAS PÉRDIDAS		
Gastos de Funcionamiento	50,216,567.45	64,415,692.79
Servicios Personales	29,152,021.24	40,927,668.38
Materiales y Suministros	15,079,598.10	7,482,607.87
Servicios Generales	5,984,948.11	16,005,416.54
Transferencias, Asignaciones, Subsidios y Otras Ayudas	-	35,662,326.37
Transferencias Internas y Asignaciones al Sector Público	-	-
Transferencias al Resto del Sector Público	-	-
Subsidios y Subvenciones	-	-
Ayudas Sociales	-	35,662,326.37
Pensiones y Jubilaciones	-	-
Transferencias a Fideicomisos, Mandatos y Contratos Análogos	-	-
Transferencias a la Seguridad Social	-	-
Donativos	-	-
Transferencias al Exterior	-	-
Participaciones y Aportaciones	-	-
Participaciones	-	-
Aportaciones	-	-
Convenios	-	-
Intereses, Comisiones y Otros Gastos de la Deuda Pública	-	-
Intereses de la Deuda Pública	-	-
Comisiones de la Deuda Pública	-	-
Gastos de la Deuda Pública	-	-
Costo por Coberturas	-	-
Apoyos Financieros	-	-
Otros Gastos y Pérdidas Extraordinarias	2,569,443.00	2,116,379.92
Estimaciones, Depreciaciones, Deterioros, Obsolescencia y Amortizaciones	2,569,443.00	2,116,379.92
Provisiones	-	-
Disminución de Inventarios	-	-
Otros Gastos	-	-
Inversión Pública	-	-
Inversión Pública no Capitalizable	-	-
Total de Gastos y Otras Pérdidas	52,786,010.45	102,194,399.08
Resultados del Ejercicio (Ahorro/Desahorro)	511,960.35 -	1,461,483.04

Bajo protesta de decir verdad declaramos que los Estados Financieros y sus Notas, son razonablemente correctos y son responsabilidad del emisor

MTRO. DAVID ALEJANDRO CÓRDOVA DUARTE
DIRECTOR ADMINISTRATIVO Y DE FONDOS

LIC. ARMANDO CASTAÑEDA SANCHEZ
COORDINADOR ESTATAL DE PROTECCION CIVIL

COORDINACIÓN ESTATAL DE PROTECCIÓN CIVIL
Estado de Variación en la Hacienda Pública
Del 01 de enero al 30 de septiembre del 2024
(Cifras en Pesos)

Concepto	Hacienda Pública / Patrimonio Contribuido	Hacienda Pública / Patrimonio Generado de Ejercicios Anteriores	Hacienda Pública / Patrimonio Generado del Ejercicio	Exceso o Insuficiencia en la Actualización de la Hacienda Pública / Patrimonio	Total
Hacienda Pública / Patrimonio Contribuido Neto de 2023	485,213.11				485,213.11
Aportaciones	485,213.11				485,213.11
Donaciones de Capital					-
Actualización de la Hacienda Pública/Patrimonio					-
Hacienda Pública / Patrimonio Generado Neto de 2023		10,188,091.25	1,481,483.04		8,728,008.21
Resultados del Ejercicio (Ahorro/Desahorro)	0		1,481,483.04	0	1,481,483.04
Resultados de Ejercicios Anteriores	0	10,188,091.25	0	0	10,188,091.25
Revalúos					-
Reservas					-
Rectificaciones de Resultados de Ejercicios Anteriores					-
Exceso o Insuficiencia en la Actualización de la Hacienda Pública / Patrimonio Neto de 2023					-
Resultado por Posición Monetaria					-
Resultado por Tenencia de Activos no Monetarios					-
Hacienda Pública / Patrimonio Neto Final de 2023	485,213.11	10,188,091.25	1,481,483.04	-	9,211,821.32
Cambios en la Hacienda Pública / Patrimonio Contribuido Neto de 2024	100,236.87				100,236.87
Aportaciones					-
Donaciones de Capital	100,236.87				100,236.87
Actualización de la Hacienda Pública/Patrimonio					-
4Variaciones de la Hacienda Pública / Patrimonio Generado Neto de 2024		1,481,860.51	1,973,443.39		511,582.88
Resultados del Ejercicio (Ahorro/Desahorro)			511,060.35		511,060.35
Resultados de Ejercicios Anteriores		1,481,860.51	1,481,483.04		377.47
Revalúos					-
Reservas					-
Rectificaciones de Resultados de Ejercicios Anteriores					-
Cambios en el Exceso o Insuficiencia en la Actualización de la Hacienda Pública / Patrimonio Neto de 2024					-
Resultado por Posición Monetaria					-
Resultado por Tenencia de Activos no Monetarios					-
Hacienda Pública / Patrimonio Neto Final de 2024	384,676.24	8,729,230.74	511,960.35	-	9,623,167.33

Bajo protesta de decir verdad, declaramos que los Estados Financieros y sus notas, son razonablemente correctos y son responsabilidad del emisor

MTRO. DAVID ALEJANDRO CÓRDOVA DUARTE
DIRECTOR ADMINISTRATIVO Y DE FONDOS

LIC. ARMANDO CASTAÑEDA SANCHEZ
COORDINADOR ESTATAL DE PROTECCION CIVIL

COORDINACIÓN ESTATAL DE PROTECCIÓN CIVIL
Estado de Cambios en la Situación Financiera
Del 01 de enero al 30 de septiembre del 2024
(Cifras en Pesos)

Concepto	Origen	Aplicación
ACTIVO	2,016,862.27	2,070,305.65
Activo Circulante	259,412.77	1,294,972.91
Efectivo y Equivalentes	0.00	1,294,972.91
Derechos a Recibir Efectivo o Equivalentes	259,412.77	0.00
Derechos a Recibir Bienes o Servicios	0.00	0.00
Inventarios	0.00	0.00
Almacenes	0.00	0.00
Estimación por Pérdida o Deterioro de Activos Circulantes	0.00	0.00
Otros Activos Circulantes	0.00	0.00
Activo No Circulante	1,757,449.50	775,332.74
Inversiones Financieras a Largo Plazo	0.00	0.00
Derechos a Recibir Efectivo o Equivalentes a Largo Plazo	0.00	0.00
Bienes Inmuebles, Infraestructura y Construcciones en Proceso	0.00	0.00
Bienes Muebles	0.00	767,240.58
Activos Intangibles	0.00	8,092.16
Depreciación, Deterioro y Amortización Acumulada de Bienes	1,757,449.50	0.00
Activos Diferidos	0.00	0.00
Estimación por Pérdida o Deterioro de Activos no Circulantes	0.00	0.00
Otros Activos no Circulantes	0.00	0.00
PASIVO	0.00	357,902.63
Pasivo Circulante	0.00	357,902.63
Cuentas por Pagar a Corto Plazo	0.00	357,902.63
Documentos por Pagar a Corto Plazo	0.00	0.00
Porción a Corto Plazo de la Deuda Pública a Largo Plazo	0.00	0.00
Títulos y Valores a Corto Plazo	0.00	0.00
Pasivos Diferidos a Corto Plazo	0.00	0.00
Fondos y Bienes de Terceros en Garantía y/o Administración a Corto Plazo	0.00	0.00
Provisiones a Corto Plazo	0.00	0.00
Otros Pasivos a Corto Plazo	0.00	0.00
Pasivo No Circulante	0.00	0.00
Cuentas por Pagar a Largo Plazo	0.00	0.00
Documentos por Pagar a Largo Plazo	0.00	0.00
Deuda Pública a Largo Plazo	0.00	0.00
Pasivos Diferidos a Largo Plazo	0.00	0.00
Fondos y Bienes de Terceros en Garantía y/o en Administración a Largo Plazo	0.00	0.00
Provisiones a Largo Plazo	0.00	0.00
HACIENDA PUBLICA/PATRIMONIO	1,973,443.39	1,461,860.51
Hacienda Pública/Patrimonio Contribuido	1,973,443.39	1,461,860.51
Aportaciones	1,973,443.39	0.00
Donaciones de Capital	0.00	1,461,860.51
Actualización de la Hacienda Pública/Patrimonio	0.00	0.00
Hacienda Pública/Patrimonio Generado	0.00	0.00
Resultados del Ejercicio (Ahorro/ Desahorro)	0.00	0.00
Resultados de Ejercicios Anteriores	0.00	0.00
Revalúos	0.00	0.00
Reservas	0.00	0.00
Rectificaciones de Resultados de Ejercicios Anteriores	0.00	0.00
Excesos o Insuficiencia en la Actualización de la Hacienda Pública/Patrimonio	0.00	0.00
Resultado por Posición Monetaria	0.00	0.00
Resultado por Tenencia de Activos no Monetarios	0.00	0.00

Bajo protesta de decir verdad declaramos que los Estados Financieros y sus notas, son razonablemente correctos y son responsabilidad del emisor

MTRO. DAVID ALEJANDRO CÓRDOVA DUARTE
DIRECTOR ADMINISTRATIVO Y DE FONDOS

LIC. ARMANDO CASTAÑEDA SANCHEZ
COORDINADOR ESTATAL DE PROTECCION CIVIL

COORDINACIÓN ESTATAL DE PROTECCIÓN CIVIL

Estado de Flujos de Efectivo

Del 01 de enero al 30 de septiembre del 2024

(Cifras en Pesos)

Concepto	2024	2023
Flujos de Efectivo de las Actividades de Operación		
Origen	53,297,970.80	100,732,916.04
Impuestos	0.00	0.00
Cuotas y Aportaciones de Seguridad Social	0.00	0.00
Contribuciones de Mejoras	0.00	0.00
Derechos	0.00	0.00
Productos	1,443.33	0.00
Aprovechamientos	0.00	0.00
Ingresos por Venta de Bienes y Prestación de Servicios	0.00	0.00
Participaciones, Aportaciones, Convenios, Incentivos Derivados de la Colaboración Fiscal y Fondos Distintos de Aportaciones	0.00	0.00
Transferencias, Asignaciones, Subsidios y Subvenciones, y Pensiones y Jubilaciones	53,296,527.47	100,732,916.04
Otros Orígenes de Operación		
Aplicación	50,315,434.78	100,209,751.52
Servicios Personales	29,152,021.24	40,927,668.38
Materiales y Suministros	15,079,598.08	7,482,607.87
Servicios Generales	5,950,536.71	16,005,416.54
Transferencias Internas y Asignaciones al Sector Público	0.00	0.00
Transferencias al resto del Sector Público	0.00	0.00
Subsidios y Subvenciones	0.00	0.00
Ayudas Sociales	0.00	35,662,326.37
Pensiones y Jubilaciones	0.00	0.00
Transferencias a Fideicomisos, Mandatos y Contratos Análogos	0.00	0.00
Transferencias a la Seguridad Social	0.00	0.00
Donativos	0.00	0.00
Transferencias al Exterior	0.00	0.00
Participaciones	0.00	0.00
Aportaciones	0.00	0.00
Convenios	0.00	0.00
Otras Aplicaciones de Operación	133,278.75	131,732.36
Flujos Netos de Efectivo por Actividades de Operación	2,982,536.02	523,164.52
Flujos de Efectivo de las Actividades de Inversión		
Origen	0.00	0.00
Bienes Inmuebles, Infraestructura y Construcciones en Proceso	0.00	0.00
Bienes Muebles	0.00	0.00
Otros Orígenes de Inversión	0.00	0.00
Aplicación	1,687,563.11	3,538,123.55
Bienes Inmuebles, Infraestructura y Construcciones en Proceso	0.00	265,481.89
Bienes Muebles	1,679,470.95	3,272,641.66
Otras Aplicaciones de Inversión	8,092.16	0.00
Flujos Netos de Efectivo por Actividades de Inversión	-1,687,563.11	-3,538,123.55
Flujo de Efectivo de las Actividades de Financiamiento		
Origen	0.00	0.00
Endeudamiento Neto	0.00	0.00
Interno	0.00	0.00
Externo	0.00	0.00
Otros Orígenes de Financiamiento	0.00	0.00
Aplicación	0.00	0.00
Servicios de la Deuda	0.00	0.00
Interno	0.00	0.00
Externo	0.00	0.00
Otras Aplicaciones de Financiamiento	0.00	0.00
Flujos netos de Efectivo por Actividades de Financiamiento	0.00	0.00
Incremento/Disminución Neta en el Efectivo y Equivalentes al Efectivo	1,294,972.91	-3,014,959.03
Efectivo y Equivalentes al Efectivo al Inicio del Ejercicio	650.22	3,015,609.25
Efectivo y Equivalentes al Efectivo al Final del Ejercicio	1,295,623.13	650.22

Bajo protesta de decir verdad declaramos que los Estados Financieros y sus Notas, son razonablemente correctos y son responsabilidad del emisor

MTRO. DAVID ALEJANDRO CÓRDOVA DUARTE
DIRECTOR ADMINISTRATIVO Y DE FONDOS

LIC. ARMANDO CASTAÑEDA SANCHEZ
COORDINADOR ESTATAL DE PROTECCION CIVIL

COORDINACIÓN ESTATAL DE PROTECCIÓN CIVIL

Estado Analítico del Activo


Del 01 de enero al 30 de septiembre del 2024

(Cifras en Pesos)

Concepto	Saldo Inicial	Cargos del Periodo	Abonos del Periodo	Saldo Final	Variación del Periodo
ACTIVO	9,878,275.41	113,258,235.19	113,204,791.81	9,931,718.79	53,443.38
Activo Circulante	523,164.54	111,741,002.45	110,705,442.31	1,558,724.68	1,035,560.14
Efectivo y Equivalentes	650.22	27,623,497.13	26,328,524.22	1,295,623.13	1,294,972.91
Derechos a Recibir Efectivo o Equivalentes	522,514.32	84,117,505.32	84,376,918.09	263,101.55	-259,412.77
Derechos a Recibir Bienes o Servicios	0.00	0.00	0.00	0.00	0.00
Inventarios	0.00	0.00	0.00	0.00	0.00
Almacenes	0.00	0.00	0.00	0.00	0.00
Estimación por Pérdida o Deterioro de Activos Circulantes	0.00	0.00	0.00	0.00	0.00
Otros Activos Circulantes	0.00	0.00	0.00	0.00	0.00
Activo No Circulante	9,355,110.87	1,517,232.74	2,499,349.50	8,372,994.11	-982,116.76
Inversiones Financieras a Largo Plazo	0.00	0.00	0.00	0.00	0.00
Derechos a Recibir Efectivo o Equivalentes a Largo Plazo	0.00	0.00	0.00	0.00	0.00
Bienes Inmuebles, Infraestructura y Construcciones en Proceso	265,481.89	0.00	0.00	265,481.89	0.00
Bienes Muebles	12,022,105.85	1,509,140.58	741,900.00	12,789,346.43	767,240.58
Activos Intangibles	50,000.00	8,092.16		58,092.16	8,092.16
Depreciación, Deterioro y Amortización Acumulada de Bienes	-2,982,476.87	0.00	1,757,449.50	-4,739,926.37	-1,757,449.50
Activos Diferidos	0.00	0.00	0.00	0.00	0.00
Estimación por Pérdida o Deterioro de Activos no Circulantes	0.00	0.00	0.00	0.00	0.00
Otros Activos no Circulantes	0.00	0.00	0.00	0.00	0.00

Bajo protesta de decir verdad declaramos que los Estados Financieros y sus Notas, son razonablemente correctos y son responsabilidad del emisor


 MTRO. DAVID ALEJANDRO CORDOVA DUARTE
 DIRECTOR ADMINISTRATIVO Y DE FONDOS


 LIC. ARMANDO CASTAÑEDA SANCHEZ
 COORDINADOR ESTATAL DE PROTECCION CIVIL

COORDINACIÓN ESTATAL DE PROTECCIÓN CIVIL

Estado Analítico de la Deuda y Otros Pasivos

Del 01 de enero al 30 de septiembre del 2024

(Cifras en Pesos)

Denominación de las Deudas	Moneda de Contratación	Institución o País Acreedor	Saldo Inicial del Periodo	Saldo Final del Periodo
DEUDA PÚBLICA				
Corto Plazo				
Deuda Interna			0.00	0.00
Instituciones de Crédito			0.00	0.00
Títulos y Valores				
Arrendamientos Financieros				
Deuda Externa			0.00	0.00
Organismos Financieros Internacionales			0.00	
Deuda Bilateral				
Títulos y Valores				
Arrendamientos Financieros				
<i>Subtotal de Deuda Pública a Corto Plazo</i>			0.00	0.00
Largo Plazo				
Deuda Interna			0.00	0.00
Instituciones de Crédito				
Títulos y Valores				
Arrendamientos Financieros				
Deuda Externa			0.00	0.00
Organismos Financieros Internacionales				
Deuda Bilateral				
Títulos y Valores				
Arrendamientos Financieros				
<i>Subtotal de Deuda Pública a Largo Plazo</i>			0.00	0.00
Total de Otros Pasivos			666,454.09	308,551.46
Total de Deuda Pública y Otros Pasivos			666,454.09	308,551.46

Bajo protesta de decir verdad declaramos que los Estados Financieros y sus Notas, son razonablemente correctos y son responsabilidad del emisor

MTRO. DAVID ALEJANDRO CÓRDOVA DUARTE
DIRECTOR ADMINISTRATIVO Y DE FONDOS

LIC. ARMANDO CASTAÑEDA SANCHEZ
COORDINADOR ESTATAL DE PROTECCION CIVIL

COORDINACIÓN ESTATAL DE PROTECCIÓN CIVIL
Informe Analítico de la Deuda Pública y Otros Pasivos - LDF
Del 01 de enero al 30 de septiembre del 2024
(PESOS)

Denominación de la Deuda Pública y Otros Pasivos (c)	Saldo al 31 de diciembre de 2023(d)	Disposiciones del Período (e)	Amortizaciones del Período (f)	Revaluaciones, Reclasificaciones y Otros Ajustes (g)	Saldo Final del Período (h) $h=d+e-f+g$	Pago de Intereses del Período (i)	Pago de Comisiones y demás costos asociados durante el Período (j)
1. Deuda Pública (1=A+B)							
A. Corto Plazo (A=a1+a2+a3)							
a1) Instituciones de Crédito							
a2) Títulos y Valores							
a3) Arrendamientos Financieros							
B. Largo Plazo (B=b1+b2+b3)							
b1) Instituciones de Crédito							
b2) Títulos y Valores							
b3) Arrendamientos Financieros							
2. Otros Pasivos	666,454.09				308,551.46		
3. Total de la Deuda Pública y Otros Pasivos (3=1+2)	666,454.09				308,551.46		
4. Deuda Contingente 1 (informativo)							
A. Deuda Contingente 1							
B. Deuda Contingente 2							
C. Deuda Contingente XX							
5. Valor de Instrumentos Bono Cupón Cero 2 (informativo)							
A. Instrumento Bono Cupón Cero 1							
B. Instrumento Bono Cupón Cero 2							
C. Instrumento Bono Cupón Cero XX							

Se refiere a cualquier financiamiento sin fuente o garantía de pago definida, que sea asumida de manera solidaria o subsidiaria por las Entidades Federativas con sus Municipios, organismos descentralizados y empresas de participación estatal mayoritaria y fideicomisos, locales o municipales, y por los Municipios con sus respectivos organismos descentralizados y empresas de participación municipal mayoritaria.
Se refiere al valor del Bono Cupón Cero que respalda el pago de los créditos asociados al mismo (Activo).

Obligaciones a Corto Plazo (k)	Monto Contratado (l)	Plazo Pactado (m)	Tasa de Interés (n)	Comisiones y Costos Relacionados (o)	Tasa Efectiva (p)
6. Obligaciones a Corto Plazo (informativo)					
A. Crédito 1					
B. Crédito 2					
C. Crédito XX					


MTRO. DAVID ALEJANDRO CORDOVA DUARTE
DIRECTOR ADMINISTRATIVO Y DE FONDOS

LIC. ARMANDO CASTAÑEDA SANCHEZ
COORDINADOR ESTATAL DE PROTECCION CIVIL

COORDINACIÓN ESTATAL DE PROTECCIÓN CIVIL
Informe Analítico de Obligaciones Diferentes de Financiamientos – LDF
Del 01 de enero al 30 de septiembre del 2024
(PESOS)

Denominación de las Obligaciones Diferentes de Financiamiento (c)	Fecha del Contrato (d)	Fecha de inicio de operación del proyecto (e)	Fecha de vencimiento (f)	Monto de la inversión pactado (g)	Plazo pactado (h)	Monto promedio mensual del pago de la contraprestación (i)	Monto promedio mensual del pago de la contraprestación correspondiente al pago de inversión (j)	Monto pagado de la inversión al XX de XXXXXX de 2024 (k)	Monto pagado de la inversión actualizado al XX de XXXXXX de 2024 (l)	Saldo pendiente por pagar de la inversión al XX de XXXXXX de 2024 (m = g – l)
"Nada que informar en este apartado"										
A. Asociaciones Público Privadas (APP's) (A=a+b+c+d)										
a) APP 1										
b) APP 2										
c) APP 3										
d) APP XX										
B. Otros Instrumentos (B=a+b+c+d)										
a) Otro Instrumento 1										
b) Otro Instrumento 2										
c) Otro Instrumento 3										
d) Otro Instrumento XX										
C. Total de Obligaciones Diferentes de Financiamiento (C=A+B)										


MTRO. DAVID ALEJANDRO CORDOVA DUARTE
DIRECTOR ADMINISTRATIVO Y DE FONDOS


LIC. ARMANDO CASTAÑEDA SANCHEZ
COORDINADOR ESTATAL DE PROTECCION CIVIL

COORDINACIÓN ESTATAL DE PROTECCIÓN CIVIL
Informe sobre Pasivos Contingentes
Al 30 de septiembre 2024

A Corto Plazo

"Nada que informar en este apartado"

A Mediano Plazo

"Nada que informar en este apartado"

A Largo Plazo

"Nada que informar en este apartado"

Bajo protesta de decir verdad declaramos que los Estados Financieros y sus Notas, son razonablemente correctos y son responsabilidad del emisor



MTRO. DAVID ALEJANDRO CÓRDOVA DUARTE
DIRECTOR ADMINISTRATIVO Y DE FONDOS



LIC. ARMANDO CASTAÑEDA SANCHEZ
COORDINADOR ESTATAL DE PROTECCION CIVIL

Notas a los Estados Financieros
COORDINACION ESTATAL DE PROTECCION CIVIL
Al 30 de septiembre del 2024
(PESOS)

Con el propósito de dar cumplimiento a los artículos 46 y 49 de la Ley General de Contabilidad Gubernamental, los entes públicos deberán acompañar notas a los estados financieros cuyos rubros así lo requieran teniendo presente los postulados de revelación suficiente e importancia relativa con la finalidad, que la información sea de mayor utilidad para los usuarios.

A continuación, se presentan los tres tipos de notas que acompañan a los estados, a saber:

- a) Notas de desglose;
- b) Notas de memoria (cuentas de orden), y
- c) Notas de gestión administrativa.

A. NOTAS DE DESGLOSE

I) NOTAS AL ESTADO DE SITUACION FINANCIERA

ACTIVO

Efectivo y Equivalentes

Al 30 de septiembre del 2024, el rubro de efectivo y equivalentes se integra de la siguiente manera:

Número de cuenta	Descripción	Saldo al 30 de septiembre del 2024
1112-4-001	Banco Mercantil Del Norte S.A. Cta. 1196974023	\$397,811.13
1112-4-002	Banco Mercantil Del Norte S.A. Cta. 1196974032	\$2.13
1112-5-001	Banco BBVA México S.A	\$897,810.38
1119-1-001	Crédito al Salario o Subsidio al Empleo	-0.51
	Total efectivo y equivalentes	\$1,295,623.13

Las cuentas anteriores son de disposición inmediata, a la fecha del 30 de septiembre 2024, la Coordinación Estatal de Protección Civil no ostenta cuentas de inversión.

La cuenta Banco BBVA México S.A es manejada para administrar precisamente los montos relacionados a Protección Civil, por lo cual debe de contener saldo suficiente para afrontar los eventos y contingencias relacionadas con el fin principal de la Coordinación.

En cuanto a la cuenta de Banco Mercantil Del Norte S.A. Cta. 1196974023, fue aperturada con funciones señaladas como Fondo Revolvente para el manejo de recursos FOPREDENES.

Por otra parte, la cuenta Banco Mercantil del Norte S.A Cta. 1196974032, fue aperturada con funciones señaladas como Fondo Revolvente para el manejo de recursos del Fondo de Desastres Naturales del Estado de Sonora (FONDES).

Notas a los Estados Financieros
COORDINACION ESTATAL DE PROTECCION CIVIL
Al 30 de septiembre del 2024
(PESOS)

Derechos a recibir Efectivo y Equivalentes y Bienes o Servicios a Recibir

Al 30 de septiembre 2024, el rubro de efectivo y equivalentes se integra de la siguiente manera:

Número de cuenta	Descripción	Saldo al 30 de septiembre del 2024
122-01-002	Nomina GES	\$252,050.31
1123	Deudores Diversos por cobrar a corto plazo	\$11,051.24
	Total efectivo y equivalentes	\$263,101.55

En cuanto a la cuenta Nomina GES, es una cuenta contable virtual, mediante la cual se realizan los registros contables de la nómina de esta Coordinación, misma que es manejada por la Subsecretaria de Recursos Humanos, y su saldo al cierre de mes, representa las retenciones de ISR pendientes de enterar al SAT, las cuales se enteran a más tardar el día 17 del mes siguiente.

En cuanto al saldo de deudores está integrado por recursos otorgados pendientes de comprobar por el servidor público, los cuales se desglosan a detalle:

Descripción	Antigüedad de saldo				Total	Fecha de origen del saldo
	90 días	180 días	Menor/Igual 365 días	Mayor a 365 días		
AGUILAR BAUTISTA LUIS ANGEL	\$ 2,100.00				\$ 2,100.00	26/09/2024
VALENZUELA AVILES ORLANDO	\$ 2,100.00				\$ 2,100.00	27/09/2024
CUEN AMAVIZCA CARLOS FRANCISCO	\$ 1,400.00				\$ 1,400.00	25/09/2024
CAMARENA YESCAS RAUL ALONSO	\$ 1,250.00				\$ 1,250.00	26/09/2024
CAMARENA YESCAS RAUL ALONSO	\$ 2,100.00				\$ 2,100.00	30/09/2024
MURILLO ANAYA GUILLERMO	\$ 2,100.00				\$ 2,100.00	27/09/2024
*	\$1.24				\$1.24	
TOTAL	\$11,051.24				\$11,051.24	

* Cifra representa importe acumulado por saldos por importes menores en centavos por faltantes de comprobar y reintegros con excedentes.


Bienes disponibles para su transformación o Consumo (Inventarios)

A la fecha de este informe no presenta saldos en este rubro.

Notas a los Estados Financieros
COORDINACION ESTATAL DE PROTECCION CIVIL
Al 30 de septiembre del 2024
(PESOS)

Inversiones Financieras

La Coordinación Estatal de Protección Civil, a la fecha y por la prioridad de tener disponibles los recursos en cuentas bancarias destinado a la cobertura de desastres y contingencias, no cuenta con inversiones financieras.

Notas a los Estados Financieros
COORDINACION ESTATAL DE PROTECCION CIVIL
Al 30 de septiembre del 2024
(PESOS)




Bienes Muebles, Inmuebles e Intangibles

La Coordinación Estatal de Protección Civil, incluye en su contabilidad bienes muebles e inmuebles, los cuales fueron donados mediante oficio DGBDE-187/19 con fecha del 21 de febrero de 2019, por contrato de donación celebrado entre la Coordinación Estatal de Protección Civil y el Gobierno del Estado de Sonora. De dichos activos, algunos ya fueron dados de baja una vez aprobado por la Junta Directiva de la CEPC, y de igual forma, se han adquirido nuevos activos, quedando integrado los bienes muebles, inmuebles e intangibles de la CEPC al 30 de septiembre 2024 de la siguiente manera:

1240	BIENES MUEBLES	\$12,789,346.43
1241	MOBILIARIO Y EQUIPO DE ADMINISTRACIÓN	\$2,592,693.91
1242	MOBILIARIO Y EQUIPO EDUCACIONAL Y RECREATIVO	\$130,464.51
1243	EQUIPO E INSTRUMENTAL MÉDICO Y DE LABORATORIO	\$1.15
1244	VEHÍCULOS Y EQUIPO DE TRANSPORTE	\$8,740,059.11
1246	MAQUINARIA, OTROS EQUIPOS Y HERRAMIENTAS	\$1,326,127.75
1250	ACTIVOS INTANGIBLES	\$58,092.16
1251	SOFTWARE	\$58,092.16

Los importes reflejados en contabilidad, fueron determinados en coordinación con el departamento de recursos materiales, parque vehicular, y contabilidad, basándose en importes de adquisición, valores comerciales, tiempo transcurrido, estado actual de los bienes, entre otros, y dichos resultados fueron puestos a consideración de la dirección administrativa y la coordinación.

La depreciación es aplicada de acuerdo a vida útil o porcentajes de depreciación, deterioro o amortización utilizados en los diferentes tipos de activos, de acuerdo los Parámetros de Estimación de Vida Útil emitidos por el CONAC en la "Guía de Vida Útil Estimada y Porcentajes de Depreciación.

Notas a los Estados Financieros
COORDINACION ESTATAL DE PROTECCION CIVIL
Al 30 de septiembre del 2024
(PESOS)

A la fecha de este informe, la depreciación del ejercicio actual de activos fijos se integra de la siguiente manera:

Cuenta Contable	Descripción	Importe	Vida Útil	Tasa de Dep'n Anual
1263-1-001	Dep'n Acumulada del Equipo de Transporte	\$1,841,184.64	5 años	20%
1263-1-002	Dep'n Acumulada de Muebles de Oficina y Estantería	\$113,085.09	10 años	10%
1263-1-003	Dep'n Acumulada de Equipo de Cómputo y de Tecnologías de la Información	\$695,711.40	3.33 años	30%
1263-1-004	Dep'n Acumulada de Sistemas de Aire Acondicionado, Calefacción y de Refrigeración Industrial y Comercial	\$26,755.28	10 años	10%
1263-1-005	Dep'n Acumulada de Equipo de Comunicación y Telecomunicación	\$29,755.37	10 años	10%
1263-1-006	Dep'n Acumulada de Herramientas y Maquinas-Herramientas	\$35,674.95	10 años	10%
1263-1-007	Dep'n Acumulada de Otros Mobiliarios y Equipos de Administración	\$11,364.55	10 años	10%
1263-1-008	Dep'n Acumulada de Cámara Fotográficas y de Video	\$42,479.28	3 años	33%
1263-1-009	Dep'n Acumulada de Maquinaria y Equipo Eléctrico y Electrónico	\$60,611.45	10 años	10%
1263-1-010	Dep'n Acumulada de Equipo Aeroespacial	\$125,854.86	5 años	20%
	Total de depreciación del 1ro de enero al 30 de septiembre 2024	\$2,982,476.87		

A la fecha de este informe, la amortización del ejercicio actual de activos fijos se integra de la siguiente manera:

Cuenta Contable	Descripción	Importe	Vida Útil	Tasa de Dep'n Anual
1265-1-001	Amortización Acumulada de Software	\$5,394.80	1 año	100%

Notas a los Estados Financieros
COORDINACION ESTATAL DE PROTECCION CIVIL
Al 30 de septiembre del 2024
(PESOS)

A la fecha de este informe, la depreciación acumulada de activos fijos se integra de la siguiente manera:

Cuenta Contable	Descripción	Importe	Vida Útil	Tasa de Dep'n Anual
1263-1-001	Dep'n Acumulada del Equipo de Transporte	\$2,984,039.41	5 años	20%
1263-1-002	Dep'n Acumulada de Muebles de Oficina y Estantería	\$152,867.32	10 años	10%
1263-1-003	Dep'n Acumulada de Equipo de Cómputo y de Tecnologías de la Información	\$1,041,703.75	3.33 años	30%
1263-1-004	Dep'n Acumulada de Sistemas de Aire Acondicionado, Calefacción y de Refrigeración Industrial y Comercial	\$37,690.23	10 años	10%
1263-1-005	Dep'n Acumulada de Equipo de Comunicación y Telecomunicación	\$49,868.15	10 años	10%
1263-1-006	Dep'n Acumulada de Herramientas y Maquinas-Herramientas	\$42,978.45	10 años	10%
1263-1-007	Dep'n Acumulada de Otros Mobiliarios y Equipos de Administración	\$15,805.07	10 años	10%
1263-1-008	Dep'n Acumulada de Cámara Fotográficas y de Video	\$75,059.64	3 años	33%
1263-1-009	Dep'n Acumulada de Maquinaria y Equipo Eléctrico y Electrónico	\$114,370.61	10 años	10%
1263-1-010	Dep'n Acumulada de Equipo Aeroespacial	\$220,148.94	5 años	20%
Total de depreciación acumulada al 30 de septiembre 2024		\$4,734,531.57		

A la fecha de este informe, la amortización acumulada de activos fijos se integra de la siguiente manera:

Cuenta Contable	Descripción	Importe	Vida Útil	Tasa de Dep'n Anual
1265-1-001	Amortización Acumulada de Software	\$5,394.80	1 año	100%

Estimaciones y Deterioros

A la fecha de este informe, la Coordinación Estatal de Protección Civil, no cuenta con estimación de cuentas incobrables, deterioro de activos biológicos y cualquier otra que aplique.

Otros Activos

La Coordinación Estatal de Protección Civil no cuenta con Otros Activos que declarar.

Notas a los Estados Financieros
COORDINACION ESTATAL DE PROTECCION CIVIL
Al 30 de septiembre del 2024
(PESOS)

PASIVOCuentas y documentos por pagar

Al 30 de septiembre 2024, el rubro de Cuentas y documentos por pagar, se integra de la siguiente manera:

Cuentas por Pagar a Corto Plazo al 30 de septiembre 2024		
2110	CUENTAS POR PAGAR A CORTO PLAZO	\$ 308,551.46
2112	Proveedores por Pagar a Corto Plazo	\$ 34,277.55
2117	RETENCIONES Y CONTRIBUCIONES POR PAGAR A CORTO PLAZO	\$274,273.91

De las cuentas anteriormente mencionadas, el saldo de pasivos está integrado como se desglosa a detalle:

Descripción	Antigüedad del saldo				Total	Fecha de origen del saldo
	90 días	180 días	Menor/Igual a 365 días	Mayor a 365 días		
PROVEEDORES POR PAGAR A CORTO PLAZO	\$ 34,277.55				-\$ 133.87	
ARIAN MANUEL CAMACHO ROMERIO	\$ 0.20				\$ 0.20	30/09/2024
ESTACION DEC VERACRUZ S.A. DE C.V.	\$ 0.04				\$ 0.04	30/09/2024
SEBASTIAN GALVAN CHAVEZ	\$ 10.87				\$ 10.85	30/09/2024
JOSE RODOLFO TOLANO MARQUEZ	\$ 0.04				\$ 0.04	30/09/2024
ALEJANDRO URIAS RUIZ	-\$ 3.00				-\$ 3.00	30/09/2024
APOLONIO CANCINO VALENZUELA	\$ 34,411.40					30/09/2024
PENAS, MULTA, ACCESORIOS Y ACTUALIZACIONES	-\$ 142.00				-\$ 142.00	30/09/2024
RETENCIONES Y CONTRIBUCIONES POR PAGAR A CORTO PLAZO	\$ 274,273.91		-	-	\$ 274,273.91	

Notas a los Estados Financieros
COORDINACION ESTATAL DE PROTECCION CIVIL
Al 30 de septiembre del 2024
(PESOS)

Retenciones de ISR por servicios profesionales	\$	8,395.78				\$	8,395.78	30/09/2024
Retenciones de ISR por sueldos	\$	247,865.66				\$	247,865.66	30/09/2024
Retenciones de IVA	\$	16,762.47				\$	16,762.47	30/09/2024
Retenciones de ISR por Arrendamientos	\$	1,250.00				\$	1,250.00	30/09/2024

En cuanto al importe de proveedores está integrado por pagos pendientes a proveedores.

El importe de las retenciones corresponde a ISR por sueldos de la nómina normal del mes, así como el ISR y el IVA retenido por concepto en pago de facturas, mismas que se enteran ante el SAT a más tardar el día 17 del mes siguiente a la fecha de pago.

Fondos de Bienes de Terceros en Administración y/o en Garantía a corto y largo plazo

A la fecha no se cuenta con Fondos de Bienes de Terceros en Administración y/o en Garantía a corto y largo plazo.

Pasivos Diferidos y otros

La Coordinación Estatal de Protección Civil no se encuentra sujeta aún a algún pasivo diferido dada su reciente creación.




Notas a los Estados Financieros
COORDINACION ESTATAL DE PROTECCION CIVIL
Al 30 de septiembre del 2024
(PESOS)

II) NOTAS AL ESTADO DE ACTIVIDADES

Ingresos de Gestión

Al 30 de septiembre 2024, la Coordinación Estatal de Protección Civil obtuvo ingresos por productos, provenientes de los rendimientos generados en las cuentas bancarias por un importe de \$1,443.33.

Participaciones, Aportaciones, Convenios, Incentivos Derivados de la Colaboración Fiscal, Fondos Distintos de Aportaciones, Transferencias, Asignaciones, Subsidios y Subvenciones, y Pensiones y Jubilaciones

Los ingresos percibidos por la Coordinación Estatal de Protección Civil han sido subsidiados por la Secretaría de Gobierno, la cual ha designado \$90,157,023.00 para el ejercicio del 2024 a esta entidad.

A la fecha de este informe, por concepto de Transferencias, Asignaciones, Subsidios y Otras Ayudas, la CEPC ha recibido los siguientes ingresos:

TRANSFERENCIAS, ASIGNACIONES, SUBSIDIOS Y OTRAS AYUDAS		
4220	TRANSFERENCIAS, ASIGNACIONES, SUBSIDIOS Y OTRAS AYUDAS	\$53,296,527.47
4221	TRANSFERENCIAS INTERNAS Y ASIGNACIONES DEL SECTOR PUBLICO	\$53,296,527.47

Los cuales, están integrados de la siguiente manera:

Concepto	Ingreso al 30 de septiembre 2024
Subsidios Mensuales	11,833,258.62
Ingresos por concepto de ampliaciones	76,444.00
Ingresos por concepto de nómina	26,366,590.99
Ingresos para recursos de FOPREDENES	15,020,233.86
Ingresos para recursos de FONDES	0.00
Total de ingresos	\$53,296,527.47

Notas a los Estados Financieros
COORDINACION ESTATAL DE PROTECCION CIVIL
Al 30 de septiembre del 2024
(PESOS)

Es importante mencionar, que, de los ingresos anteriormente descritos, se reciben en la cuenta bancaria de la CEPC, lo correspondiente a subsidios mensuales y ampliaciones presupuestales tramitadas por esta CEPC.

En el caso de los ingresos por concepto de nómina, se maneja un registro virtual en una cuenta bancaria, ya que la nómina la procesa la Subsecretaría de Recursos Humanos, y ellos son los que se encargan de dispersar la nómina.

Además, se refleja el ingreso a las cuentas bancaria como fondo Revolvente (FOPREDENES y FONDES).

De igual forma, a la fecha de este informe, se han recibido los subsidios mensuales de enero, febrero, marzo, abril, mayo, junio, julio, agosto y septiembre 2024.

Otros Ingresos y Beneficios

A la fecha de este informe, la CEPC no cuenta con ingresos por concepto de "Ingresos Financieros, Incremento por Variación de Inventarios, Disminución del Exceso de Estimaciones por Pérdida o Deterioro u Obsolescencia, Disminución del Exceso de Provisiones, y de Otros Ingresos y Beneficios Varios".

Gastos y Otras Pérdidas

A la fecha de este informe, la CEPC cuenta con gastos y otras pérdidas, las cuales se componen de la siguiente manera:

GASTOS Y OTRAS PÉRDIDAS	
Gastos de Funcionamiento	\$50,216,567.45
Servicios Personales	29,152,021.24
Materiales y Suministros	15,079,598.10
Servicios Generales	5,984,948.11
Transferencias, Asignaciones, Subsidios y Otras Ayudas	-
Ayudas Sociales	-
Participaciones y Aportaciones	-
Intereses, Comisiones y Otros Gastos de la Deuda Pública	-
Otros Gastos y Pérdidas Extraordinarias	\$2,569,443.00
Estimaciones, Depreciaciones, Deterioros, Obsolescencia y Amortizaciones	2,569,443.00
Inversión Pública	-
Total de Gastos y Otras Pérdidas	\$52,786,010.45

Notas a los Estados Financieros
COORDINACION ESTATAL DE PROTECCION CIVIL
Al 30 de septiembre del 2024
(PESOS)

De las cifras anteriormente descritas, el rubro de Gastos de Funcionamiento, se encuentra conformada principalmente por el rubro de Servicios Personales (5110) por \$29,152,021.24 el cual representa el pago de nómina del personal de esta Coordinacion, seguido de Materiales y Suministros (5120), con un importe de \$15,079,598.10 el cual se encuentra conformado por pagos de combustible y la adquisición de insumos necesarios para llevar a cabo la operatividad de la Coordinación Estatal y Servicios Generales (5130), importe que contempla el pago por concepto de contratos y servicios básicos de esta Coordinacion.





Notas a los Estados Financieros
COORDINACION ESTATAL DE PROTECCION CIVIL
Al 30 de septiembre del 2024
(PESOS)

III) NOTAS AL ESTADO DE VARIACION EN LA HACIENDA PÚBLICA

Modificaciones al patrimonio contribuido por tipo, naturaleza y monto

Como se menciona en la nota de bienes muebles, inmuebles e intangibles, se reconoce en los registros contables un importe de \$ 485,213.11 correspondiente a donaciones de Activos Fijos a esta Coordinación Estatal de Protección Civil por parte del Gobierno del Estado de Sonora, de igual forma se han realizado bajas por un importe de \$100,236.87, generando un patrimonio neto final por \$384,976.24

Monto y procedencia de los recursos que modifican al patrimonio generado

En el apartado de variaciones de la hacienda pública / patrimonio generado 2024, se reflejan resultados de ejercicio actual y anteriores.

IV) NOTAS AL ESTADO DE FLUJOS DE EFECTIVO

Efectivo y Equivalentes

El análisis de los saldos inicial y final que figuran en la última parte del Estado de Flujos de Efectivo en la cuenta de efectivo y equivalentes es como sigue:

	2024 (A la fecha del informe)	2023 (Inicial 2023)
Efectivo en Bancos –Tesorería	\$1,295,623.13	650.22
Efectivo en Bancos- Dependencias	0	0
Inversiones temporales (hasta 3 meses)	0	0
Fondos con afectación específica	0	0
Depósitos de fondos de terceros y otros	0	0
Total de Efectivo y Equivalentes	\$1,295,623.13	650.22

Notas a los Estados Financieros
COORDINACION ESTATAL DE PROTECCION CIVIL
Al 30 de septiembre del 2024
(PESOS)

Adquisiciones de bienes muebles e inmuebles

En el tercer trimestre, se realizaron altas de activos fijos como se muestra a continuación:

1241	Mobiliario y equipo de administración	\$ 103,795.14
1246	Maquinaria, otros equipos y herramientas	\$ 55,200.36

Conciliación de los Flujos de Efectivo Netos de las Aplicaciones de Operación y los saldos de Resultados del Ejercicio

	2024	2023
Ahorro/Desahorro antes de rubros Extraordinarios	511,960.35	-1,461,483.04
<i>Movimientos de partidas (o rubros) que no afectan al efectivo.</i>	0	0
Depreciación	4,739,926.37	2,982,476.87
Amortización	\$ 5394.8	0
Incrementos en las provisiones	0	0
Incremento en inversiones producido por revaluación	0	0
Ganancia/pérdida en venta de propiedad, planta y equipo	0	0
Incremento en cuentas por cobrar	\$ 252,050.31	522,511.08
Incrementos en bienes intangibles	\$ 8,092.16	\$0
Incrementos en cuentas por pagar	\$ 274,273.91	666,454.09

Notas a los Estados Financieros
COORDINACION ESTATAL DE PROTECCION CIVIL
Al 30 de septiembre del 2024
(PESOS)

Análisis de cómo se obtiene, dentro del apartado Flujo de Efectivo de las Actividades de Financiamiento, dentro de Aplicación, el concepto "Otras aplicaciones de financiamiento"

(+)	ORIGENES	53,297,970.80	
	Productos	1,443.33	
	Ingresos por venta de bienes y prestación de servicios	0	
	Transferencias, Asignaciones, Subsidios y Subvenciones, Pensiones y Jubilaciones	53,296,527.47	
	Otros orígenes de aplicación	0	
(-)	APLICACIONES	51,869,719.14	
	Servicios Personales	29,152,021.24	
	Materiales y Suministros	15,079,598.08	
	Servicios Generales	5,950,536.71	
	Subsidios y Subvenciones	0	
	Donativos	0	
	Bienes muebles	1679470.95	
	Otras Aplicaciones de Inversión	8,092.16	
	Diferencia entre orígenes y aplicaciones		1,428,251.66
(+)	Abonos balanza de comprobación efectivo y bancos e inversión	26,328,524.22	
(-)	Cargos balanza de comprobación efectivo, bancos e inversión	27,623,497.13	
	Diferencia entre abono y cargo balanza de comprobación y efectivo y bancos e inversión		-1,294,972.91
	Total otras aplicaciones de operación		133,278.75

Notas a los Estados Financieros
COORDINACION ESTATAL DE PROTECCION CIVIL
Al 30 de septiembre del 2024
(PESOS)

**V) CONCILIACION ENTRE LOS INGRESOS PRESUPUESTARIOS Y CONTABLES, ASI COMO ENTRE LOS
EGRESOS PRESUPUESTARIOS Y CONTABLES**

Conciliación entre los ingresos Contables y Presupuestales

1.-TOTAL DE INGRESOS PRESUPUESTARIOS	\$ 53,297,970.80
2. MÁS INGRESOS CONTABLES NO PRESUPUESTARIOS	0
2.1 INGRESOS FINANCIEROS	0
2.2 INCREMENTO POR VARIACIÓN DE INVENTARIOS	0
2.3 DISMINUCIÓN DEL EXCESO DE ESTIMACIONES POR PÉRDIDA O DETERIORO U OBSOLESCENCIA	0
2.4 DISMINUCIÓN DEL EXCESO DE PROVISIONES	0
2.5 OTROS INGRESOS Y BENEFICIOS VARIOS	0
2.6 OTROS INGRESOS CONTABLES NO PRESUPUESTARIOS	0
3. MENOS INGRESOS PRESUPUESTARIOS NO CONTABLES	0
3.1 APROVECHAMIENTOS PATRIMONIALES	0
3.2 INGRESOS DERIVADOS DE FINANCIAMIENTOS	0
3.3 OTROS INGRESOS PRESUPUESTARIOS NO CONTABLES	0
4. TOTAL DE INGRESOS CONTABLES	\$ 53,297,970.80




Notas a los Estados Financieros
COORDINACION ESTATAL DE PROTECCION CIVIL
Al 30 de septiembre del 2024
(PESOS)

Conciliación entre los egresos Contables y Presupuestales

1.-TOTAL DE EGRESOS PRESUPUESTARIOS	\$51,904,130.56
2. MENOS EGRESOS PRESUPUESTARIOS NO CONTABLES	1,687,563.11
2.1 MATERIAS PRIMAS Y MATERIALES DE PRODUCCIÓN Y COMERCIALIZACIÓN	
2.2 MATERIALES Y SUMINISTROS	
2.3 MOBILIARIO Y EQUIPO DE ADMINISTRACION	675,415.30
2.4 MOBILIARIO Y EQUIPO EDUCACIONAL Y RECREATIVO	
2.5 EQUIPO E INSTRUMENTAL MEDICO Y DE LABORATORIO	
2.6 VEHICULOS Y EQUIPO DE TRANSPORTE	872,700.00
2.7 EQUIPO DE DEFENSA Y SEGURIDAD	
2.8 MAQUINARIA, OTROS EQUIPOS Y HERRAMIENTAS	131,355.65
2.9 ACTIVOS BIOLOGICOS	
2.10 BIENES INMUEBLES	
2.11 ACTIVOS INTANGIBLES	8,092.16
2.12 OBRA PUBLICA EN BIENES DE DOMINIO PUBLICO	
2.13 OBRA PUBLICA EN BIENES PROPIOS	
2.14 ACCIONES Y PARTICIPACIONES DE CAPITAL	
2.15 COMPRA DE TITULOS Y VALORES	
2.16 CONCESION DE PRESTAMOS	
2.17 INVERSIONES EN FIDEICOMISOS, MANDATOS Y OTROS ANALOGOS	
2.18 PROVISIONES PARA CONTINGENCIAS Y OTRAS EROGACIONES ESPECIALES	
2.19 AMORTIZACION DE LA DEUDA PUBLICA	
2.20 ADEUDOS DE EJERCICIOS FISCALES ANTERIORES (ADEFAS)	
2.21 OTROS EGRESOS PRESUPUESTARIOS NO CONTABLES	
3. MÁS GASTOS CONTABLES NO PRESUPUESTARIOS	2,143,173.89
3.1 ESTIMACIONES, DEPRECIACIONES, DETERIORES, OBSOLESCENCIA Y AMORTIZACIONES	2,569,443.00
3.2 PROVISIONES	0
3.3 DISMINUCIÓN DE INVENTARIOS	0
3.4 AUMENTO POR INSUFICIENCIA DE ESTIMACIONES POR PÉRDIDA O DETERIORO U OBSOLESCENCIA	0
3.5 AUMENTO POR INSUFICIENCIA DE PROVISIONES	0
3.6 OTROS GASTOS	0
3.7 OTROS GASTOS CONTABLES NO PRESUPUESTARIOS	0
4. TOTAL DE GASTOS CONTABLES	\$52,786,010.45

Notas a los Estados Financieros
COORDINACION ESTATAL DE PROTECCION CIVIL
Al 30 de septiembre del 2024
(PESOS)

B. NOTAS DE MEMORIA (CUENTAS DE ORDEN)

Las cuentas de orden se utilizan para registrar movimientos de valores que no afecten o modifiquen el balance del ente contable, sin embargo, su incorporación en libros es necesaria con fines de recordatorio contable, de control y en general sobre los aspectos administrativos, o bien, para consignar sus derechos o responsabilidades contingentes que puedan, o no, presentarse en el futuro.

Las cuentas que se manejan para efectos de estas Notas son las siguientes, así como su saldo según balanza al 30 de septiembre 024.

Cuentas de Orden Contables

a. Bienes concesionados o en comodato		Saldo al 30 de septiembre 2024
7610	Contrato de concesión por bienes	\$ 316,884.00
7630	Contrato de Comodato por bienes	\$ 986,438.00

Cuentas de Orden Presupuestales

a. Ley de Ingresos		Saldo al 30 de septiembre 2024
8110	Ley de Ingresos Estimada	\$90,157,023.00
8120	Ley de Ingresos por Ejecutar	\$26,935,496.20
8130	Modificaciones a la Ley de Ingresos Estimada	-\$9,923,556.00
8140	Ley de Ingresos Devengada	\$53,297,970.80
8150	Ley de Ingresos Recaudada	\$53,297,970.80

b. Ley de Egresos		Saldo al 30 de septiembre 2024
8210	Presupuesto de Egresos Aprobado	\$90,157,023.00
8220	Presupuesto de Egresos por Ejercer	\$27,884,468.99
8230	Presupuesto de Egresos Modificado	-\$9,923,556.00
8240	Presupuesto de Egresos Comprometido	\$52,348,998.01
8250	Presupuesto de Egresos Devengado	\$51,904,130.56
8260	Presupuesto de Egresos Ejercido	\$51,869,719.16
8270	Presupuesto de Egresos Pagado	\$51,869,719.14

ADEFAS	
ADEFAS 2015	\$784,157.22
ADEFAS 2016	\$166,866.00
	\$951,023.22

5
6

Notas a los Estados Financieros
COORDINACION ESTATAL DE PROTECCION CIVIL
Al 30 de septiembre del 2024
(PESOS)

C. NOTAS DE GESTION ADMINISTRATIVA

1. INTRODUCCION

Los Estados Financieros de los entes públicos, proveen de información financiera a los principales usuarios de la misma, al Congreso y a los ciudadanos. El objetivo del presente documento es la revelación del contexto y de los aspectos económicos-financieros más relevantes que influyeron en las decisiones del período, y que deberán ser considerados en la elaboración de los estados financieros para la mayor comprensión de los mismos y sus particularidades.

De esta manera, se informa y explica la respuesta del gobierno a las condiciones relacionadas con la información financiera de cada período de gestión; además, de exponer aquellas políticas que podrían afectar la toma de decisiones en períodos posteriores.

2. PANORAMA ECONOMICO Y FINANCIERO

La Coordinación Estatal de Protección Civil del Estado de Sonora, cumple sus primeros años de formación como organismo público descentralizado sectorizado a la Secretaría de Gobierno, a la fecha opera a través de las transferencias estatales recibidas, para llevar a cabo las funciones establecidas en la Ley no. 282 de Protección Civil del Estado de Sonora, así el gasto operativo.

De igual forma, es importante mencionar que esta Coordinación Estatal de Protección Civil, tiene como responsabilidad atender la protección y salvaguarda de la integridad física de las personas, su patrimonio y el entorno en el que se desenvuelven, además realizar actos de inspección, conforme al programa anual, para constatar el cumplimiento de las disposiciones relativas a la constitución de Unidades Internas y a la formulación y aplicación de los Programas Internos a Cargo de Propietarios poseedores o encargados de los establecimientos, edificaciones e inmuebles, lo cual constituye una función fundamental a cargo del Estado.

3. AUTORIZACION E HISTORIA

Fecha de creación

Mediante Boletín Oficial publicado el día 11 de junio de 2018, Ley número 282, se crea la Coordinación Estatal de Protección Civil como un Organismo Público descentralizado, con personalidad jurídica y patrimonio propio, sectorizado a la Secretaría de Gobierno. Cabe mencionar que esta nueva Entidad Gubernamental se genera derivado de la Unidad Estatal de Protección Civil, transfiriendo algunos de sus recursos materiales, financieros, humanos y tecnológicos a la hoy Coordinación Estatal de Protección Civil.

Principales cambios en su estructura

En el mismo decreto se establecen funciones de autoridad administrativa, su funcionamiento se regirá por lo dispuesto en la Ley General de Protección Civil, en la Ley número 282, en el reglamento de la Ley y demás disposiciones legales y administrativas que resulten aplicables.




Notas a los Estados Financieros
COORDINACION ESTATAL DE PROTECCION CIVIL
Al 30 de septiembre del 2024
(PESOS)

4. ORGANIZACIÓN Y OBJETO SOCIAL

a. Objeto Social

La Coordinación Estatal de Protección Civil tiene por objeto ejecutar las políticas, programas y acciones de Protección Civil en el Estado con el fin de, salvaguardar la integridad física de las personas, su patrimonio y entorno, así como el funcionamiento de los servicios vitales y sistemas estratégicos, en caso de riesgo, emergencia, siniestro o desastre.

b. Principales Actividades

- Elaborar, ejecutar y aprobar el Programa Estatal y los subprogramas que deriven del mismo, con la participación que corresponda al Consejo Estatal y demás instituciones y organismos de los sectores público, social y privado.
- Establecer distritos de protección civil con el objeto de que coordinen regionalmente las acciones procedentes en materia
- Asesorar a los ayuntamientos cuando éstos así lo soliciten, en materia de protección civil.
- Dictaminar y autorizar, previo pago de los derechos correspondientes, los siguientes servicios en materia de Protección Civil: Programas Internos, Procedimientos para la colocación de señales de Protección Civil, Planes de Contingencia, dictámenes técnicos, diagnóstico de riesgo, capacitación, análisis de riesgo, entre otros.

c. Ejercicio Fiscal

Las cifras contenidas en los Estados Financieros y que se mencionan en estas notas se presentan al 30 de septiembre del ejercicio fiscal 2024

d. Régimen Jurídico

La Coordinación Estatal de Protección Civil es un organismo público descentralizado sectorizado a la secretaria de Gobierno del Estado de Sonora, con personalidad Jurídica y Patrimonio Propios.

e. Consideraciones fiscales del ente

La Coordinación Estatal de Protección Civil, opera bajo el régimen de Personas Morales con fines no lucrativos. Sus obligaciones fiscales son: presentación de Declaración Informativa mensual de Proveedores; Pago mensual de ISR por sueldos y salarios; y dado el caso retenciones que se generen derivado de sus obligaciones fiscales.



Notas a los Estados Financieros
COORDINACION ESTATAL DE PROTECCION CIVIL
Al 30 de septiembre del 2024
(PESOS)

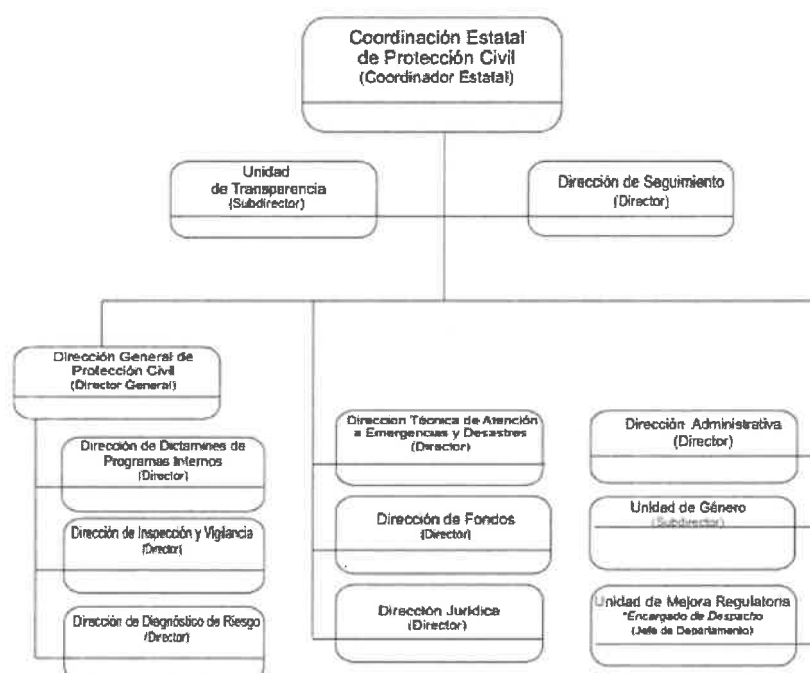
f. Estructura organizacional básica

La Coordinación Estatal de Protección Civil está integrada por la siguiente estructura básica:



Gobierno del
Estado de Sonora

Secretaría de Gobierno
Coordinación Estatal de Protección Civil
Estructura General



Órgano máximo de Gobierno

Es importante aclarar, en base al artículo 28, capítulo III del Boletín Oficial con fecha de publicación del 11 de junio del 2018, que la Junta Directiva será el máximo Órgano de Gobierno de la Coordinación Estatal, y se integrará por:

- I. Un Presidente, que será el Secretario de Gobierno; y
- II. Seis Vocales, que serán:
 - a) El Secretario de Hacienda;
 - b) El Secretario de Salud Pública;
 - c) El Secretario de Educación y Cultura;
 - d) El Secretario de Desarrollo Social;
 - e) El Secretario de Infraestructura y Desarrollo Urbano, y;
 - f) El Secretario de Agricultura, Ganadería, Recursos Hidráulicos, Pesca y Agricultura

5
A

Notas a los Estados Financieros
COORDINACION ESTATAL DE PROTECCION CIVIL
Al 30 de septiembre del 2024
(PESOS)

g. Fideicomisos, mandatos y análogos de los cuales es fideicomitente o fideicomisario

En apego al artículo 67 de la Ley General de Contabilidad Gubernamental, los entes obligados publicarán en internet la información sobre los montos efectivamente pagados durante el periodo por concepto de ayudas y subsidios a los sectores económicos y sociales, en el presente periodo no se han realizado aportaciones estatales.

5. BASES DE PREPARACION DE LOS ESTADOS FINANCIEROS

Normatividad CONAC y disposiciones aplicables

La información financiera se elabora apegándose a la Ley General de Contabilidad Gubernamental (LGCG), así como a lo establecido en las Normas Contables y lineamientos emitidos por el órgano para la Armonización de la Contabilidad Gubernamental (CONAC), así como las demás disposiciones aplicables.

Reconocimiento, valuación y revelación de diferentes rubros

Debido a que la mayoría de los bienes muebles que conforman el patrimonio de esta Coordinación vienen de una donación, fueron determinados en coordinación con el departamento de recursos materiales, parque vehicular, y contabilidad, basándose en importes de adquisición, valores comerciales, tiempo transcurrido, estado actual de los bienes, entre otros, y dichos resultados fueron puestos a consideración de la dirección administrativa y la coordinación.

En el caso de que en futuras ocasiones se presenten adquisiciones de bienes muebles, con presupuesto autorizado para ejercerlo de tal manera, se registrarán a costo de adquisición.

Postulados básicos

Para el tratamiento de la información contable, financiera, y presupuestal, es importante mencionar que esta CEPC cumple con los Postulados Básicos de contabilidad, los cuales son:

- Sustancia Económica
- Entes Públicos
- Existencia Permanente
- Revelación Suficiente
- Importancia Relativa
- Registro e integración presupuestaria
- Devengo contable
- Valuación
- Dualidad Económica
- Consistencia



Notas a los Estados Financieros
COORDINACION ESTATAL DE PROTECCION CIVIL
Al 30 de septiembre del 2024
(PESOS)

Normatividad supletoria

Nada que informar en este apartado.

6. POLITICAS DE CONTABILIDAD SIGNIFICATIVAS

Con la finalidad de cumplir con lo establecido en la Ley General de Contabilidad Gubernamental, las operaciones se llevan en el sistema-software denominado SAACG. Net (Sistema Automatizado de Administración y Contabilidad Gubernamental. Net) el cual es una herramienta informática desarrollada por el INDETEC (Instituto para el desarrollo técnico de las Haciendas Públicas) dirigida a municipios y organismos públicos descentralizados de estados y municipios que requieren de una aplicación más robusta para soportar mayor número de operaciones, para facilitar e integrar sus operaciones presupuestales, administrativas, contables y financieras, construyendo automáticamente la contabilidad con un enfoque de gestión. Mismo que en su alimentación se sigue actualizándose en el día a día para llegar a ser un sistema que se sujete registrando de manera armónica, delimitada y específica las operaciones presupuestarias y contables derivadas de la gestión pública, así como otros flujos económicos; generando de así estados financieros confiables, oportunos, comprensibles y comparables como establece la ley.

a. Actualización

A la fecha, no se ha realizado actualización del valor de activos y pasivos y hacienda Pública/Patrimonio, reconociéndolos a costo histórico

b. Realización de Operaciones en el extranjero

A la fecha de este informe, no se han realizado operaciones en el extranjero.

c. Método de valuación de la inversión en acciones

A la fecha, esta CEPC no cuenta con inversión en acciones.

d. Sistema y método de valuación de inventarios y costo de lo vendido

A la fecha de este informe, no se cuenta con inventarios de materia prima

e. Beneficios a empleados

Al personal de esta CEPC, se le otorgan las prestaciones aplicables a todo Servidor Público del Gobierno del Estado de Sonora

f. Provisiones

Nada que informar en este apartado.

g. Reservas

Nada que informar en este apartado.

h. Cambios en políticas contables

1

2

6

Notas a los Estados Financieros
COORDINACION ESTATAL DE PROTECCION CIVIL
Al 30 de septiembre del 2024
(PESOS)

La Coordinación Estatal de Protección Civil, se rige según lo establecido en:

- Ley General de Contabilidad Gubernamental
- leyes, normas o lineamientos de CONAC
- Ley de Adquisiciones, Arrendamientos y Servicios del Estado de Sonora
- Ley de Disciplina Financiera
- Manual de Programación y Presupuestación para el Ejercicio del Gasto 2024
- Demás normatividad aplicable

De igual forma, la CEPC cuenta con distintas políticas y lineamientos internos autorizados por la Junta de Gobierno, referentes a Cuentas por cobrar y deudores diversos; Manejo de caja chica, Manejo y Control de Equipo de Transporte; Normas que regulan los procedimientos, términos y requisitos conforme a los cuales se autorizan las transferencias de recursos entre programas, subprogramas y proyectos; otorgamiento y comprobación de viáticos y gastos por comprobar, entre otros.

El 27 de abril del 2016, fue publicado el Decreto que contiene la Ley de Disciplina Financiera de las Entidades Federativas y los Municipios, y mediante el mismo instrumento, se reforman, adicionan y derogan diversas disposiciones de las Leyes de Coordinación Fiscal, General de Deuda Pública y General de Contabilidad Gubernamental

Esta Ley tiene como objeto establecer los criterios generales de responsabilidad hacendaria y financiera que regirán a las Entidades Federativas y los Municipios, así como a sus respectivos Entes Públicos, para un manejo sostenible de sus finanzas públicas.

Las Entidades Federativas, los Municipios y sus Entes Públicos se sujetarán a las disposiciones establecidas en la presente Ley y administrarán sus recursos con base en los principios de legalidad, honestidad, eficacia, eficiencia, economía, racionalidad, austeridad, transparencia, control y rendición de cuentas.

Los Entes Públicos de las Entidades Federativas y los Municipios deben cumplir, respectivamente, lo dispuesto en los Capítulos I y II del Título Segundo de esta Ley, de conformidad con la normatividad contable aplicable, lo cual obliga en el marco de esta ley y los formatos establecidos en el CONAC a presentar un cúmulo de información el cual se presenta por el Congreso del Estado en los llamados ETCA y PCPA.

i. Reclasificaciones

Nada que informar en este apartado.

j. Depuración y cancelación de saldos

A la fecha, no se cuenta con depuración de cuentas y cancelación de saldos, ya que no existen estimaciones de cuentas incobrables

Notas a los Estados Financieros
COORDINACION ESTATAL DE PROTECCION CIVIL
Al 30 de septiembre del 2024
(PESOS)

7. POSICION EN MONEDA EXTRANJERA Y PROTECCION POR RIESGO CAMBIARIO

Al respecto, no se hace ninguna anotación, ya que esta Coordinación no cuenta con registros de ningún tipo en posición en Moneda Extranjera, ni por riesgo cambiario.

8. REPORTE ANALITICO DEL ACTIVO

a. Vida útil o porcentajes de depreciación, deterioro o amortización

La depreciación es aplicada de acuerdo a vida útil o porcentajes de depreciación, deterioro o amortización utilizados en los diferentes tipos de activos, de acuerdo los Parámetros de Estimación de Vida Útil emitidos por el CONAC en la "Guía de Vida Útil Estimada y Porcentajes de Depreciación, los cuales son los siguientes:

Cuenta Contable	Descripción	Años de vida útil	Depreciación Anual (%)
1263-1-001	Equipo de Transporte	5	20%
1263-1-002	Muebles de Oficina y Estantería	10	10%
1263-1-003	Equipo de Cómputo y de Tecnologías de la Información	3.333	30%
1263-1-004	Sistemas de Aire Acondicionado, Calefacción y Refrigeración Industrial	10	10%
1263-1-005	Equipo de Comunicación y Telecomunicación	10	10%
1263-1-006	Herramientas y Maquinas-Herramientas	10	10%
1263-1-007	Otros Mobiliarios y Equipos de Administración	10	10%
1263-1-008	Cámara Fotográficas y Video	3.003	33%

Los activos intangibles (software), se amortizarán en base a la vigencia que tienen, para la cual se adquirieron.

b. Cambios en el porcentaje de depreciación o valor residual de los activos

A la fecha de este informe, no se realizaron cambios en los porcentajes de depreciación o valor residual de los activos.

c. Importe de los gastos capitalizados en el ejercicio

A la fecha de este informe, esta CEPC no cuenta con gastos capitalizados, tanto financieros como de investigación y desarrollo.

d. Riesgos por tipo de cambio o tipo de interés de las inversiones financieras

A la fecha de este informe, la CEPC no cuenta con inversiones financieras.

[Handwritten signature in blue ink]
[Handwritten signature in green ink]

Notas a los Estados Financieros
COORDINACION ESTATAL DE PROTECCION CIVIL
Al 30 de septiembre del 2024
(PESOS)

e. Valor activado en el ejercicio de los bienes construidos por la entidad

A la fecha de este informe, no hay nada que informar, ya que la CEPC no cuenta con bienes construidos.

f. Otras circunstancias de carácter significativo que afecten el activo

A la fecha de este informe, la CEPC no cuenta con circunstancias de carácter significativo que afecten el activo, tales como bienes en garantía, señalados en embargos, litigios, títulos de inversiones entregados en garantías, baja significativa del valor de inversiones financieras, etc.

g. Desmantelamiento de activos, procedimientos, implicaciones, efectos contables

A la fecha de este informe se registraron bajas de activo fijo por un importe de \$741,900 en el rubro de Automóviles y Camiones (1244), debido a una donación.

Además se presentaron bajas por pérdidas, deterioro y obsolescencias en el mes de marzo, como se muestra a continuación:

Número de la cuenta contable del bien	Valor del registro contable
1241-1-001	\$ 2,292.21
1241-1-51101	\$ 37,064.53
1241-9-001	\$ 6,000.00
1242-3-001	\$ 11.50
1246-4-001	\$ 17,196.00
1246-5-001	\$ 1,950.04
1241-3-001	\$ 20,533.31
1241-3-51501	\$ 34,333.68
1241-1-001	\$ 18.40
1241-1-51101	\$ 3,489.74
1241-9-001	\$ 8.43
1242-3-001	\$ 11.50
1246-4-001	\$ 11.15
1246-5-001	\$ 316.39
1241-3-001	\$ 51,887.94

Monto tal de la baja	\$ 175,124.82
-----------------------------	----------------------

h. Administración de activos, planeación con el objetivo de que el ente los utilice de manera más efectiva

No se realizaron registros por este concepto.

Notas a los Estados Financieros
COORDINACION ESTATAL DE PROTECCION CIVIL
Al 30 de septiembre del 2024
(PESOS)

9. FIDEICOMISOS, MANDATOS Y ANALOGOS

A la fecha de este informe, la Coordinación Estatal de Protección Civil, no cuenta con Fideicomisos, mandatos y análogos.

10. REPORTE DE LA RECAUDACION

a. Análisis del comportamiento de la recaudación correspondiente al ente público o cualquier tipo de ingreso

Esta CEPC no recibe ingresos propios, a la fecha de este informe, en su cuenta bancaria,

b. Proyección de la recaudación de ingresos en el mediano plazo

Esta CEPC no recibe ingresos propios, a la fecha de este informe, en su cuenta bancaria,

11. INFORMACION SOBRE LA DEUDA Y EL REPORTE ANALITICO DE LA DEUDA

a. Deuda respecto al PIB, y deuda respecto a la recaudación

Nada que informar para el periodo que se reporta.

b. Información de manera agrupada por tipo de valor gubernamental o instrumento financiero

Nada que informar para el periodo que se reporta.

12. CALIFICACIONES OTORGADAS

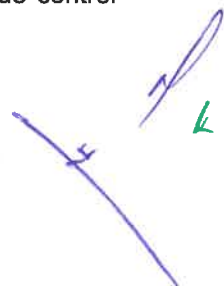
Nada que informar para el periodo que se reporta.

13. PROCESOS DE MEJORA

a. Principales Políticas de control interno

La Coordinación Estatal de Protección Civil, cuenta con distintos lineamientos y políticas de control interno, como lo son:

- Lineamientos de Cuentas por Cobrar y Deudores Diversos
- Lineamientos para el Manejo de Caja Chica
- Lineamientos para el Manejo y Control de Equipo de Transporte
- Lineamientos sobre el Sistema de Control de Bienes Muebles e Inmuebles



Notas a los Estados Financieros
COORDINACION ESTATAL DE PROTECCION CIVIL
Al 30 de septiembre del 2024
(PESOS)

- Normas que regulan los procedimientos, términos y requisitos conforme a los cuales se realizan las transferencias de recursos entre programas
- Políticas de Desempeño de las Funciones de Almacenamiento e Inventarios
- Políticas Internas de Control y Desempeño de los Servicios Personales
- Políticas para el Otorgamiento y comprobación de viáticos y Gastos por Comprobar
- Lineamientos para la racionalización
- Lineamientos para el ahorro de combustible
- Programa de Racionalización de Servicios Básicos y Consumibles
- Entre otros

Medidas de desempeño financiero, metas y alcance

14. INFORMACIÓN POR SEGMENTOS

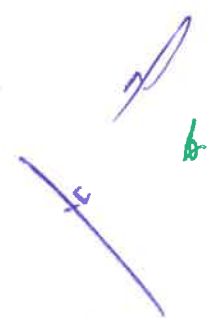
La Coordinación Estatal de Protección Civil, realiza sus registros contables por segmentos por cada una de las Unidades Administrativas, las cuales son:

- 001. COORDINACIÓN ESTATAL DE PROTECCIÓN CIVIL
- 002. DIRECCIÓN GENERAL DE PROTECCIÓN CIVIL
- 003. DICTÁMENES DE PROGRAMAS INTERNOS
- 004. INSPECCIÓN Y VIGILANCIA
- 005. DIAGNÓSTICO DE RIESGO
- 006. DIRECCIÓN TÉCNICA DE ATENCIÓN A EMERGENCIAS Y DESASTRES
- 007. DIRECCIÓN DE FONDOS
- 008. DIRECCIÓN JURÍDICA
- 009. DIRECCIÓN ADMINISTRATIVA
- 010. UNIDAD DE GÉNERO
- 011. UNIDAD DE MEJORA REGULATORIA
- 012. UNIDAD DE TRANSPARENCIA
- 013. DIRECCIÓN DE SEGUIMIENTO

Se presenta en los formatos ETCA-II-07 y ETCA II-08 el ejercicio del presupuesto de egresos por unidad administrativa

15. EVENTOS POSTERIORES AL CIERRE

Nada que informar durante el periodo que se reporta



Notas a los Estados Financieros
COORDINACION ESTATAL DE PROTECCION CIVIL
Al 30 de septiembre del 2024
(PESOS)

16. PARTES RELACIONADAS


A la fecha de este informe, no existen partes relacionadas que pudieran ejercer influencia significativa sobre la toma de decisiones financieras y operativas.

17. RESPONSABILIDAD SOBRE LA PRESENTACION RAZONABLE DE LA INFORMACIÓN CONTABLE

"Bajo protesta de decir verdad, declaramos que los Estados Financieros y sus notas, son razonablemente correctos y son responsabilidad del emisor".



MTRO. DAVID ALEJANDRO CORDOVA
DUARTE
DIRECTOR ADMINISTRATIVO Y DE FONDOS



LIC. ARMANDO CASTANEDA SANCHEZ
COORDINADOR ESTATAL DE
PROTECCION CIVIL



de

COORDINACIÓN ESTATAL DE PROTECCIÓN CIVIL
Estado Analítico de Ingresos
Del 01 de enero al 30 de septiembre del 2024

Rubros de Ingresos	Ingreso					Diferencia (6= 5 - 1)
	Estimado	Ampliaciones y Reducciones	Modificado	Devengado	Recaudado	
	(1)	(2)	(3= 1 +2)	(4)	(5)	
Impuestos			0			0
Cuotas y Aportaciones de Seguridad Social	0	0	0	0	0	0
Contribuciones de Mejoras	0	0	0	0	0	0
Derechos	0	0	0	0	0	0
Productos	0	0	0	1,443	1,443	1,443
Aprovechamientos	0	0	0	0	0	0
Ingresos por Ventas de Bienes, Prestación de Servicios y Otros Ingresos	0	0	0	0	0	0
Participaciones, Aportaciones, Convenios, Incentivos Derivados de la Colaboración Fiscal y Fondos Distintos de Aportaciones	0	0	0	0	0	0
Transferencias, Asignaciones, Subsidios y Subvenciones, y Pensiones y Jubilaciones	90,157,023	-9,923,556	80,233,467	53,296,527	53,296,527	-36,860,496
Ingresos Derivados de Financiamientos			0			0
Total	90,157,023	-9,923,556	80,233,467	53,297,971	53,297,971	-36,859,052
Ingresos excedentes						

Handwritten signature and date: 2/9

Rubros de Ingresos	Ingreso					Diferencia (6= 5 - 1)
	Estimado	Ampliaciones y Reducciones	Modificado	Devengado	Recaudado	
	(1)	(2)	(3= 1 +2)	(4)	(5)	
Ingreso						
Estado Analítico de Ingresos Por Fuente de Financiamiento	Estimado	Ampliaciones y Reducciones	Modificado	Devengado	Recaudado	Diferencia (6= 5 - 1)
(1)	(2)	(3= 1 +2)	(4)	(5)	(6= 5 - 1)	
Ingresos del Poder Ejecutivo Federal o Estatal y de los Municipios	0	0	0	0	0	0
Impuestos	0	0	0	0	0	0
Cuotas y Aportaciones de Seguridad Social						
Contribuciones de Mejoras			0			0
Derechos			0			0
Productos ¹			0			0
Aprovechamientos ²			0			0
Participaciones, Aportaciones, Convenios, Incentivos Derivados de la Colaboración Fiscal y Fondos Distintos de Aportaciones			0			0
Transferencias, Asignaciones, Subsidios y Subvenciones, y Pensiones y Jubilaciones			0			0
Ingresos De los Entes Públicos de los Poderes Legislativo y Judicial, de los Órganos Autonomos y del Sector Paraestatal o Paramunicipal, así como de las Empresas Productivas del Estado	90,157,023	-9,923,556	80,233,467	53,297,971	53,297,971	-36,859,052
Cuotas y Aportaciones de Seguridad Social	0		0			0
Productos ¹	0		0	1,443	1,443	1,443
Ingresos por ventas de Bienes, Prestación de Servicios y Otros Ingresos ³	0		0			0
Transferencias, Asignaciones, Subsidios y Subvenciones, y Pensiones y Jubilaciones	90,157,023	-9,923,556	80,233,467	53,296,527	53,296,527	-36,860,496
Ingresos derivados de Financiamiento	0	0	0	0	0	0
Ingresos Derivados de Financiamientos	0		0			0
Total	90,157,023	-9,923,556	80,233,467	53,297,971	53,297,971	-36,859,052
					Ingresos excedentes	

MTRO. DAVID ALEJANDRO CÓRDOVA DUARTE
DIRECTOR ADMINISTRATIVO Y DE FONDOS

LIC. ARMANDO CASTAÑEDA SANCHEZ
COORDINADOR ESTATAL DE PROTECCION CIVIL

¹ Incluye intereses que generen las cuentas bancarias de los entes públicos en productos.

² Incluye donativos en efectivo del Poder Ejecutivo, entre otros aprovechamientos.

³ Se refiere a los ingresos por ventas de bienes, prestaciones de servicios, tales como donativos en efectivo, entre otros, generados por la administración pública paraestatal y paramunicipal, por sus actividades diversas no inherentes a su operación que generen recursos y que no sean ingresos por venta de bienes, prestaciones de servicios, tales como donativos en efectivo, entre otros.

COORDINACIÓN ESTATAL DE PROTECCIÓN CIVIL
Estado Analítico de Ingresos Detallado – LDF
Del 01 de enero al 30 de septiembre del 2024

Concepto (c)	Ingreso					Diferencia (e)
	Estimado (d)	Ampliaciones/ (Reducciones)	Modificado	Devengado	Recaudado	
Ingresos de Libre Disposición	-	-	-	-	-	-
A. Impuestos	-	-	-	-	-	-
B. Cuotas y Aportaciones de Seguridad Social	-	-	-	-	-	-
C. Contribuciones de Mejoras	-	-	-	-	-	-
D. Derechos	-	-	-	-	-	-
E. Productos	-	-	-	1,443.33	1,443.33	1,443.33
F. Aprovechamientos	-	-	-	-	-	-
G. Ingresos por Ventas de Bienes y Prestación de Servicios	-	-	-	-	-	-
H. Participaciones	-	-	-	-	-	-
(H=h1+h2+h3+h4+h5+h6+h7+h8+h9+h10+h11)	-	-	-	-	-	-
h1) Fondo General de Participaciones	-	-	-	-	-	-
h2) Fondo de Fomento Municipal	-	-	-	-	-	-
h3) Fondo de Fiscalización y Recaudación	-	-	-	-	-	-
h4) Fondo de Compensación	-	-	-	-	-	-
h5) Fondo de Extracción de Hidrocarburos	-	-	-	-	-	-
h6) Impuesto Especial Sobre Producción y Servicios	-	-	-	-	-	-
h7) 0.136% de la Recaudación Federal Participable	-	-	-	-	-	-
h8) 3.17% Sobre Extracción de Petróleo	-	-	-	-	-	-
h9) Gasolinas y Diésel	-	-	-	-	-	-
h10) Fondo del Impuesto Sobre la Renta	-	-	-	-	-	-
h11) Fondo de Estabilización de los Ingresos de las Entidades Federativas	-	-	-	-	-	-
I. Incentivos Derivados de la Colaboración Fiscal (I=h1+h2+h3+h4+h5)	-	-	-	-	-	-
i1) Tenencia o Uso de Vehículos	-	-	-	-	-	-
i2) Fondo de Compensación ISAN	-	-	-	-	-	-
i3) Impuesto Sobre Automóviles Nuevos	-	-	-	-	-	-

2

Concepto (c)	Ingreso					Diferencia (e)
	Estimado (d)	Ampliaciones/ (Reducciones)	Modificado	Devengado	Recaudado	
i4) Fondo de Compensación de Repesos-Intermedios	-	-	-	-	-	-
i5) Otros Incentivos Económicos	-	-	-	-	-	-
J. Transferencias y Asignaciones	90,157,023.00	9,923,556.00	80,233,467.00	53,296,527.47	53,296,527.47	36,860,495.53
K. Convenios	-	-	-	-	-	-
k1) Otros Convenios y Subsidios	-	-	-	-	-	-
L. Otros Ingresos de Libre Disposición (L=i1+i2)	-	-	-	-	-	-
l1) Participaciones en Ingresos Locales	-	-	-	-	-	-
l2) Otros Ingresos de Libre Disposición	-	-	-	-	-	-
L. Total de Ingresos de Libre Disposición (I=A+B+C+D+E+F+G+H+I+J+K+L)	90,157,023.00	9,923,556.00	80,233,467.00	53,297,970.80	53,297,970.80	36,859,052.20
Ingresos Excedentes de Ingresos de Libre Disposición						
Transferencias Federales Etiquetadas						
A. Aportaciones (A=a1+a2+a3+a4+a5+a6+a7+a8)	-	-	-	-	-	-
a1) Fondo de Aportaciones para la Nómina Educativa y Gasto Operativo	-	-	-	-	-	-
a2) Fondo de Aportaciones para los Servicios de Salud	-	-	-	-	-	-
a3) Fondo de Aportaciones para la Infraestructura Social	-	-	-	-	-	-
a4) Fondo de Aportaciones para el Fortalecimiento de los Municipios y de las Demarcaciones Territoriales del Distrito Federal	-	-	-	-	-	-
a5) Fondo de Aportaciones Múltiples	-	-	-	-	-	-
a6) Fondo de Aportaciones para la Educación Tecnológica y de Adultos	-	-	-	-	-	-
a7) Fondo de Aportaciones para la Seguridad Pública de los Estados y del Distrito Federal	-	-	-	-	-	-
a8) Fondo de Aportaciones para el Fortalecimiento de las Entidades Federativas	-	-	-	-	-	-
B. Convenios (B=b1+b2+b3+b4)	-	-	-	-	-	-
b1) Convenios de Protección Social en Salud	-	-	-	-	-	-
b2) Convenios de Descentralización	-	-	-	-	-	-
b3) Convenios de Reasignación	-	-	-	-	-	-
b4) Otros Convenios y Subsidios	-	-	-	-	-	-
C. Fondos Distintos de Aportaciones (C=c1+c2)	-	-	-	-	-	-
c1) Fondo para Entidades Federativas y Municipios Productores de Hidrocarburos	-	-	-	-	-	-

Concepto (c)	Ingreso					Diferencia (e)
	Estimado (d)	Ampliaciones/ (Reducciones)	Modificado	Devengado	Recaudado	
c2) Fondo Minero	-	-	-	-	-	-
D. Transferencias, Asignaciones, Subsidios y Subvenciones, y Pensiones y Jubilaciones	-	-	-	-	-	-
E. Otras Transferencias Federales Etiquetadas	-	-	-	-	-	-
II. Total de Transferencias Federales Etiquetadas (II = A + B + C + D + E)	-	-	-	-	-	-
III. Ingresos Derivados de Financiamientos (III = A)	-	-	-	-	-	-
A. Ingresos Derivados de Financiamientos	-	-	-	-	-	-
IV. Total de Ingresos (IV = I + II + III)	90,157,023.00	9,923,556.00	80,233,467.00	53,297,970.80	53,297,970.80	36,859,052.20
Datos Informativos						
1. Ingresos Derivados de Financiamientos con Fuente de Pago de Ingresos de Libre Disposición	-	-	-	-	-	-
2. Ingresos Derivados de Financiamientos con Fuente de Pago de Transferencias Federales Etiquetadas	-	-	-	-	-	-
3. Ingresos Derivados de Financiamientos (3 = 1 + 2)	-	-	-	-	-	-

MTRO. DAVID ALEJANDRO CÓRDOVA DUARTE
DIRECTOR ADMINISTRATIVO Y DE FONDOS

LIC. ARMANDO CASTAÑEDA SANCHEZ
COORDINADOR ESTATAL DE PROTECCION CIVIL

COORDINACIÓN ESTATAL DE PROTECCIÓN CIVIL
Conciliación entre los Ingresos Presupuestarios y Contables
Al 30 de septiembre 2024
(Cifras en Pesos)

Concepto	2024
1. Total de Ingresos Presupuestarios	53,297,970.80
2. Mas Ingresos Contables No Presupuestarios	0.00
2.1 Ingresos Financieros	
2.2 Incremento por Variación de Inventarios	
2.3 Disminución del Exceso de Estimaciones por Pérdida o Deterioro u Obsolescencia	
2.4 Disminución del Exceso de Provisiones	
2.5 Otros Ingresos y Beneficios Varios	
2.6 Otros Ingresos Contables No Presupuestarios	
3. Menos Ingresos Presupuestarios No Contables	0.00
3.1 Aprovechamientos Patrimoniales	
3.2 Ingresos Derivados de Financiamientos	
3.3 Otros Ingresos Presupuestarios No Contables	
4. Total de Ingresos Contables	53,297,970.80

1. Se deberán incluir los Ingresos Contables No Presupuestarios que no se regularizaron presupuestariamente durante el ejercicio
2. Los Ingresos Financieros y otros ingresos se regularizarán presupuestariamente de acuerdo a la legislación aplicable


MTRO. DAVID ALEJANDRO CÓRDOVA DUARTE
DIRECTOR ADMINISTRATIVO Y DE FONDOS



LIC. ARMANDO CASTAÑEDA SANCHEZ
COORDINADOR ESTATAL DE PROTECCION CIVIL

COORDINACIÓN ESTATAL DE PROTECCIÓN CIVIL
Estado Analítico del Ejercicio Presupuesto de Egresos
Clasificación por Objeto del Gasto (Capítulo y Concepto)
Del 01 de enero al 30 de septiembre del 2024

Concepto	Egresos					Subejercicio
	Aprobado	Ampliaciones/ (Reducciones)	Modificado	Devengado	Pagado	
	1	2	3=(1+2)	4	5	
Servicios Personales	41,935,890	0	41,935,890	29,152,021	29,152,021	12,783,869
Remuneraciones al Personal de Carácter Permanente	22,072,087	614,172	22,686,258	16,851,200	16,851,200	5,835,059
Remuneraciones al Personal de Carácter Transitorio	0	0	0	0	0	0
Remuneraciones Adicionales y Especiales	4,749,415	168,232	4,917,648	1,908,901	1,908,901	3,008,747
Seguridad Social	9,267,237	408,321	9,675,558	7,081,103	7,081,103	2,594,454
Otras Prestaciones Sociales y Económicas	2,146,740	840,593	2,987,333	2,530,011	2,530,011	457,322
Previsiones	2,129,628	-2,129,628	0	0	0	0
Pago de Estímulos a Servidores Públicos	1,570,783	98,310	1,669,093	780,806	780,806	888,287
Materiales y Suministros	3,019,000	13,130,670	16,149,670	15,079,598	15,079,598	1,070,072
Materiales de Administración, Emisión de Documentos y Artículos Oficiales	792,000	799,037	1,591,037	1,280,697	1,280,697	310,340
Alimentos y Utensilios	60,000	185,632	245,632	228,178	228,178	17,454
Materias Primas y Materiales de Producción y Comercialización	0	0	0	0	0	0
Materiales y Artículos de Construcción y de Reparación	0	6,000	6,000	6,000	6,000	0
Productos Químicos, Farmacéuticos y de Laboratorio	0	15,112	15,112	15,112	15,112	0
Combustibles, Lubricantes y Aditivos	2,167,000	34,745	2,201,745	1,459,469	1,459,469	742,276
Vestuario, Blancos, Prendas de Protección y Artículos Deportivos	0	11,792,534	11,792,534	11,792,532	11,792,532	2
Materiales y Suministros Para Seguridad	0	529	529	529	529	0
Herramientas, Refacciones y Accesorios Menores	0	297,082	297,082	297,082	297,082	0
Servicios Generales	20,202,133	-10,080,245	10,121,888	5,984,948	5,950,537	4,136,940
Servicios Básicos	1,081,000	-19,007	1,061,993	675,507	675,507	386,486
Servicios de Arrendamiento	1,440,000	88,624	1,528,624	1,166,922	1,166,922	361,702
Servicios Profesionales, Científicos, Técnicos y Otros Servicios	540,000	524,277	1,064,277	994,702	994,702	69,575
Servicios Financieros, Bancarios y Comerciales	18,000	192,877	210,877	200,584	200,584	10,293
Servicios de Instalación, Reparación, Mantenimiento y Conservación	1,435,000	-251,044	1,183,956	745,572	711,161	438,383
Servicios de Comunicación Social y Publicidad.	10,000,000	-10,000,000	0	0	0	0
Servicios de Traslado y Viáticos	3,547,000	-626,826	2,920,174	1,600,993	1,600,993	1,319,181
Servicios Oficiales	0	0	0	0	0	0
Otros Servicios Generales	2,141,133	10,854	2,151,987	600,668	600,668	1,551,319
Transferencias, Asignaciones, Subsidios y Otras Ayudas	0	358,690	358,690	0	0	358,690
Transferencias Internas y Asignaciones al Sector Público	0	358,690	358,690	0	0	358,690
Transferencias al Resto del Sector Público	0	0	0	0	0	0
Subsidios y Subvenciones	0	0	0	0	0	0
Ayudas Sociales	0	0	0	0	0	0
Pensiones y Jubilaciones	0	0	0	0	0	0
Transferencias a Fideicomisos, Mandatos y Otros Análogos	0	0	0	0	0	0
Transferencias a la Seguridad Social	0	0	0	0	0	0
Donativos	0	0	0	0	0	0
Transferencias al Exterior	0	0	0	0	0	0
Bienes Muebles, Inmuebles e Intangibles	0	1,687,563	1,687,563	1,687,563	1,687,563	0
Mobiliario y Equipo de Administración	0	675,415	675,415	675,415	675,415	0
Mobiliario y Equipo Educativo y Recreativo	0	0	0	0	0	0
Equipo e Instrumental Médico y de Laboratorio	0	0	0	0	0	0
Vehículos y Equipo de Transporte	0	872,700	872,700	872,700	872,700	0
Equipo de Defensa y Seguridad	0	0	0	0	0	0
Maquinaria, Otros Equipos y Herramientas	0	131,356	131,356	131,356	131,356	0
Activos Biológicos	0	0	0	0	0	0
Bienes Inmuebles	0	0	0	0	0	0
Activos Intangibles	0	8,092	8,092	8,092	8,092	0
Inversión Pública	0	0	0	0	0	0
Obra Pública en Bienes de Dominio Público	0	0	0	0	0	0
Obra Pública en Bienes Propios	0	0	0	0	0	0
Proyectos Productivos y Acciones de Fomento	0	0	0	0	0	0
Inversiones Financieras y Otras Provisiones	25,000,000	-15,020,234	9,979,766	0	0	9,979,766
Inversiones Para el Fomento de Actividades Productivas.	0	0	0	0	0	0
Acciones y Participaciones de Capital	0	0	0	0	0	0

Compra de Títulos y Valores	0	0	0	0	0	0
Concesión de Préstamos	0	0	0	0	0	0
Inversiones en Fideicomisos, Mandatos y Otros Análogos	25,000,000	-15,020,234	9,979,766	0	0	9,979,766
Otras Inversiones Financieras	0	0	0	0	0	0
Provisiones para Contingencias y Otras Erogaciones Especiales	0	0	0	0	0	0
Participaciones y Aportaciones	0	0	0	0	0	0
Participaciones			0			0
Aportaciones			0			0
Convenios			0			0
Deuda Pública	0	0	0	0	0	0
Amortización de la Deuda Pública			0			0
Intereses de la Deuda Pública			0			0
Comisiones de la Deuda Pública			0			0
Gastos de la Deuda Pública			0			0
Costo por Coberturas			0			0
Apoyos Financieros			0			0
Adeudos de Ejercicios Fiscales Anteriores (Adefas)			0			0
Total del Gasto	90,157,023	-9,923,556	80,233,467	51,904,131	51,869,719	28,329,336


 MTRO. DAVID ALEJANDRO CÓRDOVA DUARTE
 DIRECTOR ADMINISTRATIVO Y DE FONDOS


 LIC. ARMANDO CASTAÑEDA SANCHEZ
 COORDINADOR ESTATAL DE PROTECCION CIVIL

COORDINACIÓN ESTATAL DE PROTECCIÓN CIVIL

Estado Analítico del Ejercicio del Presupuesto de Egresos Detallado - LDF



Clasificación por Objeto del Gasto (Capítulo y Concepto)

Del 01 de enero al 30 de septiembre del 2024

(PESOS)

Concepto (c)	Egresos					Subejercicio (e)
	Aprobado (d)	Ampliaciones/ (Reducciones)	Modificado	Devengado	Pagado	
I. Gasto No Etiquetado (I=A+B+C+D+E+F+G+H+I)	90,157,023.00	9,923,558.00	80,233,465.00	51,904,130.58	51,889,719.14	28,329,336.44
A. Servicios Personales (A=a1+a2+a3+a4+a5+a6+a7)	41,935,890.00	0.00	41,935,890.00	29,152,021.24	29,152,021.24	12,783,868.76
a1) Remuneraciones al Personal de Carácter Permanente	22,072,088.72	614,171.71	22,686,258.43	16,851,199.58	16,851,199.58	5,835,058.85
a2) Remuneraciones al Personal de Carácter Transitorio	-	-	-	-	-	-
a3) Remuneraciones Adicionales y Especiales	4,749,415.41	168,232.18	4,917,647.59	1,908,900.99	1,908,900.99	3,008,746.60
a4) Seguridad Social	9,267,238.85	408,321.24	9,675,557.89	7,081,103.40	7,081,103.40	2,594,454.49
a5) Otras Prestaciones Sociales y Económicas	2,146,740.14	840,592.78	2,987,332.90	2,530,011.13	2,530,011.13	457,321.77
a6) Previsiones	2,129,628.37	2,129,628.37	-	-	-	-
a7) Pago de Estímulos a Servidores Públicos	1,570,782.71	98,310.48	1,669,093.19	780,806.14	780,806.14	888,287.05
B. Materiales y Suministros (B=b1+b2+b3+b4+b5+b6+b7+b8+b9)	3,019,000.00	13,130,869.78	16,149,869.78	15,079,588.10	15,079,588.08	1,070,071.68
b1) Materiales de Administración, Emisión de Documentos y Artículos Oficiales	792,000.00	799,036.62	1,591,036.62	1,280,696.53	1,280,696.51	310,340.09
b2) Alimentos y Utensilios	60,000.00	185,632.25	245,632.25	228,177.91	228,177.91	17,454.34
b3) Materias Primas y Materiales de Producción y Comercialización	-	-	-	-	-	-
b4) Materiales y Artículos de Construcción y de Reparación	-	6,000.31	6,000.31	6,000.31	6,000.31	-
b5) Productos Químicos, Farmacéuticos y de Laboratorio	-	15,111.72	15,111.72	15,111.72	15,111.72	-
b6) Combustibles, Lubrificantes y Aditivos	2,167,000.00	34,744.82	2,201,744.82	1,459,469.24	1,459,469.24	742,275.58
b7) Vestuario, Blancos, Prendas de Protección y Artículos Deportivos	-	11,792,533.53	11,792,533.53	11,792,531.86	11,792,531.86	1.67
b8) Materiales y Suministros Para Seguridad	-	528.96	528.96	528.96	528.96	-
b9) Herramientas, Refacciones y Accesorios Menores	-	297,081.57	297,081.57	297,081.57	297,081.57	-
C. Servicios Generales (C=c1+c2+c3+c4+c5+c6+c7+c8+c9)	20,202,133.00	10,080,244.53	10,121,888.47	5,984,948.11	5,950,536.71	4,136,940.36
c1) Servicios Básicos	1,081,000.00	19,007.23	1,061,992.77	675,506.51	675,506.51	386,486.26
c2) Servicios de Arrendamiento	1,440,000.00	88,624.00	1,528,624.00	1,166,922.30	1,166,922.30	361,701.70
c3) Servicios Profesionales, Científicos, Técnicos y Otros Servicios	540,000.00	524,277.16	1,064,277.16	994,701.72	994,701.72	69,575.44
c4) Servicios Financieros, Bancarios y Comerciales	18,000.00	192,877.25	210,877.25	200,583.93	200,583.93	10,293.32
c5) Servicios de Instalación, Reparación, Mantenimiento y Conservación	1,435,000.00	251,044.16	1,686,044.16	745,572.46	711,181.08	438,383.38
c6) Servicios de Comunicación Social y Publicidad	10,000,000.00	10,000,000.00	-	-	-	-
c7) Servicios de Traslado y Viáticos	3,547,000.00	628,825.55	2,920,174.45	1,800,863.19	1,600,993.19	1,319,181.26
c8) Servicios Oficiales	-	-	-	-	-	-
c9) Otros Servicios Generales	2,141,133.00	10,854.00	2,151,987.00	600,888.00	600,668.00	1,551,319.00
D. Transferencias, Asignaciones, Subsidios y Otras Ayudas (D=d1+d2+d3+d4+d5+d6+d7+d8+d9)	-	358,889.50	358,889.50	-	-	358,889.50
d1) Transferencias Internas y Asignaciones al Sector Público	-	358,889.50	358,889.50	-	-	358,889.50
d2) Transferencias al Resto del Sector Público	-	-	-	-	-	-
d3) Subsidios y Subvenciones	-	-	-	-	-	-
d4) Ayudas Sociales	-	-	-	-	-	-
d5) Pensiones y Jubilaciones	-	-	-	-	-	-
d6) Transferencias a Fideicomisos, Mandatos y Otros Análogos	-	-	-	-	-	-
d7) Transferencias a la Seguridad Social	-	-	-	-	-	-
d8) Donativos	-	-	-	-	-	-
d9) Transferencias al Exterior	-	-	-	-	-	-
E. Bienes Muebles, Inmuebles e Intangibles (E=e1+e2+e3+e4+e5+e6+e7+e8+e9)	-	1,687,563.11	1,687,563.11	1,687,563.11	1,687,563.11	-
e1) Mobiliario y Equipo de Administración	-	675,415.30	675,415.30	675,415.30	675,415.30	-
e2) Mobiliario y Equipo Educativo y Recreativo	-	-	-	-	-	-
e3) Equipo e Instrumental Médico y de Laboratorio	-	-	-	-	-	-
e4) Vehículos y Equipo de Transporte	-	872,700.00	872,700.00	872,700.00	872,700.00	-
e5) Equipo de Defensa y Seguridad	-	-	-	-	-	-
e6) Maquinaria, Otros Equipos y Herramientas	-	131,355.65	131,355.65	131,355.65	131,355.65	-
e7) Activos Biológicos	-	-	-	-	-	-
e8) Bienes Inmuebles	-	-	-	-	-	-
e9) Activos Intangibles	-	8,092.16	8,092.16	8,092.16	8,092.16	-
F. Inversión Pública (F=f1+f2+f3)	-	-	-	-	-	-
f1) Obra Pública en Bienes de Dominio Público	-	-	-	-	-	-
f2) Obra Pública en Bienes Propios	-	-	-	-	-	-
f3) Proyectos Productivos y Acciones de Fomento	-	-	-	-	-	-
G. Inversiones Financieras y Otras Provisiones (G=g1+g2+g3+g4+g5+g6+g7)	25,000,000.00	15,020,233.86	9,979,766.14	-	-	9,979,766.14
g1) Inversiones Para el Fomento de Actividades Productivas	-	-	-	-	-	-
g2) Acciones y Participaciones de Capital	-	-	-	-	-	-
g3) Compra de Títulos y Valores	-	-	-	-	-	-
g4) Concesión de Préstamos	-	-	-	-	-	-
g5) Inversiones en Fideicomisos, Mandatos y Otros Análogos	25,000,000.00	15,020,233.86	9,979,766.14	-	-	9,979,766.14
Fideicomiso de Desastres Naturales (Informativo)	-	-	-	-	-	-
g6) Otras Inversiones Financieras	-	-	-	-	-	-
g7) Provisiones para Contingencias y Otras Erogaciones Especiales	-	-	-	-	-	-
H. Participaciones y Aportaciones (H=h1+h2+h3)	-	-	-	-	-	-
h1) Participaciones	-	-	-	-	-	-

Concepto (c)	Egresos					Subejercicio (e)
	Aprobado (d)	Ampliaciones/ (Reducciones)	Modificado	Devengado	Pagado	
h2) Aportaciones			-			-
h3) Convenios			-			-
I. Deuda Pública (I=h1+h2+h3+h4+h5+h6+h7)	-	-	-	-	-	-
1) Amortización de la Deuda Pública			-			-
2) Intereses de la Deuda Pública			-			-
3) Comisiones de la Deuda Pública			-			-
4) Gastos de la Deuda Pública			-			-
5) Costo por Coberturas			-			-
6) Apoyos Financieros			-			-
7) Adeudos de Ejercicios Fiscales Anteriores (ADEFAS)			-			-
II. Gasto Etiquetado (II=A+B+C+D+E+F+G+H+I)	-	-	-	-	-	-
A. Servicios Personales (A=a1+a2+a3+a4+a5+a6+a7)	-	-	-	-	-	-
a1) Remuneraciones al Personal de Carácter Permanente			-			-
a2) Remuneraciones al Personal de Carácter Transitorio			-			-
a3) Remuneraciones Adicionales y Especiales			-			-
a4) Seguridad Social			-			-
a5) Otras Prestaciones Sociales y Económicas			-			-
a6) Previsiones			-			-
a7) Pago de Estímulos a Servidores Públicos			-			-
B. Materiales y Suministros (B=b1+b2+b3+b4+b5+b6+b7+b8+b9)	-	-	-	-	-	-
b1) Materiales de Administración, Emisión de Documentos y Artículos Oficiales			-			-
b2) Alimentos y Utensilios			-			-
b3) Materias Primas y Materiales de Producción y Comercialización			-			-
b4) Materiales y Artículos de Construcción y de Reparación			-			-
b5) Productos Químicos, Farmacéuticos y de Laboratorio			-			-
b6) Combustibles, Lubricantes y Aditivos			-			-
b7) Vestuario, Blancos, Prendas de Protección y Artículos Deportivos			-			-
b8) Materiales y Suministros Para Seguridad			-			-
b9) Herramientas, Refacciones y Accesorios Menores			-			-
C. Servicios Generales (C=c1+c2+c3+c4+c5+c6+c7+c8+c9)	-	-	-	-	-	-
c1) Servicios Básicos			-			-
c2) Servicios de Arrendamiento			-			-
c3) Servicios Profesionales, Científicos, Técnicos y Otros Servicios			-			-
c4) Servicios Financieros, Bancarios y Comerciales			-			-
c5) Servicios de Instalación, Reparación, Mantenimiento y Conservación			-			-
c6) Servicios de Comunicación Social y Publicidad			-			-
c7) Servicios de Tránsito y Viáticos			-			-
c8) Servicios Oficiales			-			-
c9) Otros Servicios Generales			-			-
D. Transferencias, Asignaciones, Subsidios y Otras Ayudas (D=d1+d2+d3+d4+d5+d6+d7+d8+d9)	-	-	-	-	-	-
d1) Transferencias Internas y Asignaciones al Sector Público			-			-
d2) Transferencias al Resto del Sector Público			-			-
d3) Subsidios y Subvenciones			-			-
d4) Ayudas Sociales			-			-
d5) Pensiones y Jubilaciones			-			-
d6) Transferencias a Fideicomisos, Mandatos y Otros Análogos			-			-
d7) Transferencias a la Seguridad Social			-			-
d8) Donativos			-			-
d9) Transferencias al Exterior			-			-
E. Bienes Muebles, Inmuebles e Intangibles (E=e1+e2+e3+e4+e5+e6+e7+e8+e9)	-	-	-	-	-	-
e1) Mobiliario y Equipo de Administración	-		-			-
e2) Mobiliario y Equipo Educativo y Recreativo			-			-
e3) Equipo e Instrumental Médico y de Laboratorio			-			-
e4) Vehículos y Equipo de Transporte			-			-
e5) Equipo de Defensa y Seguridad			-			-
e6) Maquinaria, Otros Equipos y Herramientas			-			-
e7) Activos Biológicos			-			-
e8) Bienes Inmuebles			-			-
e9) Activos Intangibles			-			-
F. Inversión Pública (F=f1+f2+f3)	-	-	-	-	-	-
f1) Obra Pública en Bienes de Dominio Público			-			-
f2) Obra Pública en Bienes Propios			-			-
f3) Proyectos Productivos y Acciones de Fomento			-			-
G. Inversiones Financieras y Otras Provisiones (G=g1+g2+g3+g4+g5+g6+g7)	-	-	-	-	-	-
g1) Inversiones Para el Fomento de Actividades Productivas			-			-
g2) Acciones y Participaciones de Capital			-			-
g3) Compra de Títulos y Valores			-			-
g4) Concesión de Préstamos			-			-
g5) Inversiones en Fideicomisos, Mandatos y Otros Análogos			-			-
Fideicomiso de Desastres Naturales (Informativo)			-			-

Concepto (c)	Egresos					Subejercicio (a)
	Aprobado (d)	Ampliaciones/ (Reducciones)	Modificado	Devengado	Pagado	
g6) Otras Inversiones Financieras			-			-
g7) Provisiones para Contingencias y Otras Erogaciones Especiales			-			-
H. Participaciones y Aportaciones (H=h1+h2+h3)	-	-	-	-	-	-
h1) Participaciones			-			-
h2) Aportaciones			-			-
h3) Convenios			-			-
I. Deuda Pública (I=i1+i2+i3+i4+i5+i6+i7)	-	-	-	-	-	-
i1) Amortización de la Deuda Pública			-			-
i2) Intereses de la Deuda Pública			-			-
i3) Comisiones de la Deuda Pública			-			-
i4) Gastos de la Deuda Pública			-			-
i5) Costo por Coberturas			-			-
i6) Apoyos Financieros			-			-
i7) Adeudos de Ejercicios Fiscales Anteriores (ADEFAS)			-			-
III. Total de Egresos (III = I + II)	90,157,023.00	9,923,558.00	80,233,467.00	51,804,100.58	51,869,719.14	28,329,338.44


MTRO. DAVID ALEJANDRO CORDOVA DUARTE
DIRECTOR ADMINISTRATIVO Y DE FONDOS



LIC. ARMANDO CASTAÑEDA SANCHEZ
COORDINADOR ESTATAL DE PROTECCION CIVIL



COORDINACIÓN ESTATAL DE PROTECCIÓN CIVIL
Estado Analítico del Ejercicio Presupuesto de Egresos
Clasificación Económica (por Tipo de Gasto)
Del 01 de enero al 30 de septiembre del 2024

Concepto	Egresos					Subejercicio 6 = (3 - 4)
	Aprobado 1	Ampliaciones/ (Reducciones) 2	Modificado 3 = (1 + 2)	Devengado 4	Pagado 5	
Gasto Corriente	65,157,023	3,409,115	68,566,138	50,216,567	50,182,156	18,349,570
Gasto de Capital	25,000,000	-13,332,671	11,667,329	1,687,563	1,687,563	9,979,766
Amortización del la Deuda y Disminución de Pasivos			0			0
Pensiones y Jubilaciones			0			0
Participaciones			0			0
Total del Gasto	90,157,023	-9,923,556	80,233,467	51,904,131	51,869,719	28,329,336


MTRO. DAVID ALEJANDRO CÓRDOVA DUARTE
DIRECTOR ADMINISTRATIVO Y DE FONDOS


LIC. ARMANDO CASTAÑEDA SANCHEZ
COORDINADOR ESTATAL DE PROTECCION CIVIL



COORDINACIÓN ESTATAL DE PROTECCIÓN CIVIL
Estado Analítico del Ejercicio Presupuesto de Egresos
Clasificación Administrativa (Por Unidad Administrativa)
Del 01 de enero al 30 de septiembre del 2024

Concepto	Egresos					Subejercicio 6 = (3 - 4)
	Aprobado 1	Ampliaciones/ (Reducciones) 2	Modificado 3=(1+2)	Devengado 4	Pagado 5	
COORDINACIÓN ESTATAL DE PROTECCIÓN CIVIL	4,120,236	674,944	4,795,180	3,934,243	3,934,243	860,937
DIRECCIÓN GENERAL DE PROTECCIÓN CIVIL	2,503,620	-83,913	2,419,707	1,243,527	1,243,527	1,176,180
DICTÁMENES DE PROGRAMAS INTERNOS	4,970,088	110,223	5,080,311	3,436,714	3,436,714	1,643,596
INSPECCIÓN Y VIGILANCIA	4,785,014	958,929	5,743,942	4,940,418	4,940,418	803,524
DIAGNÓSTICO DE RIESGO	3,493,472	-19,510	3,473,962	2,220,119	2,220,119	1,253,843
DIRECCIÓN TÉCNICA DE ATENCIÓN A EMERGENCIAS Y DESASTRES	13,526,488	-69,200	13,457,288	8,274,390	8,274,390	5,182,898
DIRECCIÓN DE FONDOS	26,575,287	-37,246	26,538,041	15,849,931	15,849,931	10,688,110
DIRECCIÓN JURÍDICA	1,567,721	-48,056	1,519,664	893,418	893,418	626,246
DIRECCIÓN ADMINISTRATIVA	26,705,525	-11,334,387	15,371,138	10,044,069	10,009,657	5,328,069
UNIDAD DE GÉNERO	12,000	-12,000	0	0	0	0
UNIDAD DE MEJORA REGULATORIA	12,000	-6,882	5,118	0	0	5,118
UNIDAD DE TRANSPARENCIA	424,721	1,512	426,233	292,740	292,740	133,493
DIRECCIÓN DE SEGUIMIENTO	1,459,853	-57,969	1,401,884	774,561	774,561	627,323
Total del Gasto	90,157,023	-9,923,556	80,233,467	51,904,131	51,869,719	28,329,336


MTRO. DAVID ALEJANDRO CORDOVA DUARTE
DIRECTOR ADMINISTRATIVO Y DE FONDOS


LIC. ARMANDO CASTAÑEDA SANCHEZ
COORDINADOR ESTATAL DE PROTECCIÓN CIVIL

COORDINACIÓN ESTATAL DE PROTECCIÓN CIVIL

Estado Analítico del Ejercicio del Presupuesto de Egresos Detallado - LDF

Clasificación Administrativa

Del 01 de enero al 30 de septiembre del 2024

(PESOS)

Concepto (c)	Egresos					Subejercicio (e)
	Aprobado (d)	Ampliaciones/ (Reducciones)	Modificado	Devengado	Pagado	
I. Gasto No Etiquetado						
(I=A+B+C+D+E+F+G+H)	90,157,023.00	- 9,923,556.00	80,233,467.00	51,904,130.56	51,869,719.14	28,329,336.44
COORDINACIÓN ESTATAL DE PROTECCIÓN CIVIL	4,120,235.68	- 674,943.90	4,795,179.58	3,934,242.54	3,934,242.54	860,937.04
DIRECCIÓN GENERAL DE PROTECCIÓN CIVIL	2,503,620.00	- 83,913.05	2,419,706.95	1,243,527.38	1,243,527.38	1,176,179.57
DICTÁMENES DE PROGRAMAS INTERNOS	4,970,087.87	- 110,222.76	5,080,310.63	3,436,714.40	3,436,714.40	1,643,596.23
INSPECCIÓN Y VIGILANCIA	4,785,013.53	- 958,928.60	5,743,942.13	4,940,418.26	4,940,418.26	803,523.87
DIAGNÓSTICO DE RIESGO	3,493,472.37	- 19,510.27	3,473,962.10	2,220,119.34	2,220,119.34	1,253,842.76
DIRECCIÓN TÉCNICA DE ATENCIÓN A EMERGENCIAS Y DESASTRES	13,526,487.57	- 69,199.90	13,457,287.67	8,274,390.17	8,274,390.17	5,182,897.50
DIRECCIÓN DE FONDOS	26,575,287.06	- 37,245.95	26,538,041.11	15,849,931.11	15,849,931.11	10,688,110.00
DIRECCIÓN JURÍDICA	1,567,720.71	- 48,056.32	1,519,664.39	893,418.16	893,418.16	626,246.23
DIRECCIÓN ADMINISTRATIVA	26,706,524.51	- 11,334,386.69	15,372,137.82	10,044,068.50	10,009,657.08	5,328,069.32
UNIDAD DE GÉNERO	12,000.00	- 12,000.00	-	-	-	-
UNIDAD DE MEJORA REGULATORIA	12,000.00	- 6,882.15	5,117.85	-	-	5,117.85
UNIDAD DE TRANSPARENCIA	424,720.75	- 1,511.76	426,232.51	292,739.75	292,739.75	133,492.76
DIRECCIÓN DE SEGUIMIENTO	1,459,852.95	- 57,968.69	1,401,884.26	774,560.95	774,560.95	627,323.31
II. Gasto Etiquetado						
(II=A+B+C+D+E+F+G+H)	-	-	-	-	-	-
COORDINACIÓN ESTATAL DE PROTECCIÓN CIVIL	-	-	-	-	-	-
DIRECCIÓN GENERAL DE PROTECCIÓN CIVIL	-	-	-	-	-	-
DICTÁMENES DE PROGRAMAS INTERNOS	-	-	-	-	-	-
INSPECCIÓN Y VIGILANCIA	-	-	-	-	-	-
DIAGNÓSTICO DE RIESGO	-	-	-	-	-	-
DIRECCIÓN TÉCNICA DE ATENCIÓN A EMERGENCIAS Y DESASTRES	-	-	-	-	-	-
DIRECCIÓN DE FONDOS	-	-	-	-	-	-
DIRECCIÓN JURÍDICA	-	-	-	-	-	-
DIRECCIÓN ADMINISTRATIVA	-	-	-	-	-	-
UNIDAD DE GÉNERO	-	-	-	-	-	-
UNIDAD DE MEJORA REGULATORIA	-	-	-	-	-	-
UNIDAD DE TRANSPARENCIA	-	-	-	-	-	-
DIRECCIÓN DE SEGUIMIENTO	-	-	-	-	-	-
III. Total de Egresos (III = I + II)	90,157,023.00	- 9,923,556.00	80,233,467.00	51,904,130.56	51,869,719.14	28,329,336.44

MTRO. DAVID ALEJANDRO CÓRDOVA DUARTE
DIRECTOR ADMINISTRATIVO Y DE FONDOS

LIC. ARMANDO CASTAÑEDA SANCHEZ
COORDINADOR ESTATAL DE PROTECCION CIVIL

COORDINACIÓN ESTATAL DE PROTECCIÓN CIVIL
Estado Analítico del Ejercicio Presupuesto de Egresos
Clasificación Administrativa
Del 01 de enero al 30 de septiembre del 2024

Concepto	Egresos					Subejercicio 6=(3-4)
	Aprobado 1	Ampliaciones/ (Reducciones) 2	Modificado 3=(1+2)	Devengado 4	Pagado 5	
Poder Ejecutivo	90,157,023	-9,923,556	80,233,467	51,904,131	51,869,719	28,329,336
Poder Legislativo			0			0
Poder Judicial			0			0
Órganos Autónomos			0			0
Total del Gasto	90,157,023	-9,923,556	80,233,467	51,904,131	51,869,719	28,329,336

MTRO. DAVID ALEJANDRO CÓRDOVA DUARTE
DIRECTOR ADMINISTRATIVO Y DE FONDOS

LIC. ARMANDO CASTAÑEDA SANCHEZ
COORDINADOR ESTATAL DE PROTECCION CIVIL

COORDINACIÓN ESTATAL DE PROTECCIÓN CIVIL
Estado Analítico del Ejercicio Presupuesto de Egresos
Clasificación Administrativa
Del 01 de enero al 30 de septiembre del 2024

Concepto	Egresos					Subejercicio 6 = (3 - 4)
	Aprobado 1	Ampliaciones/ (Reducciones) 2	Modificado 3= (1+2)	Devengado 4	Pagado 5	
Entidades Paraestatales y Fideicomisos No Empresariales y No Financieros	90,157,023	-9,923,556	80,233,467	51,904,131	51,869,719	28,329,336
Instituciones Públicas de la Seguridad Social			0			0
Entidades Paraestatales Empresariales No Financieras con Participación Estatal Mayoritaria			0			0
Fideicomisos Empresariales No Financieros con Participación Estatal Mayoritaria			0			0
Entidades Paraestatales Empresariales Financieras Monetarias con Participación Estatal Mayoritaria			0			0
Entidades Paraestatales Empresariales Financieras No Monetarias con Participación Estatal Mayoritaria			0			0
Fideicomisos Financieros Públicos con Participación Estatal Mayoritaria			0			0
Total del Gasto	90,157,023	-9,923,556	80,233,467	51,904,131	51,869,719	28,329,336


MTRO. DAVID ALEJANDRO CÓRDOVA DUARTE
DIRECTOR ADMINISTRATIVO Y DE FONDOS


LIC. ARMANDO CASTAÑEDA SANCHEZ
COORDINADOR ESTATAL DE PROTECCIÓN CIVIL

COORDINACIÓN ESTATAL DE PROTECCIÓN CIVIL
Estado Analítico del Ejercicio Presupuesto de Egresos
Clasificación Funcional (Finalidad y Función)
Del 01 de enero al 30 de septiembre del 2024

Concepto	Egresos					Subejercicio 6 = (3 - 4)
	Egresos 1	Ampliaciones/ (Reducciones) 2	Modificado 3= (1+2)	Devengado 4	Pagado 5	
Gobierno	90,157,023	-9,923,556	80,233,467	51,904,131	51,869,719	28,329,336
Legislación			0			0
Justicia			0			0
Coordinación de la Política de Gobierno			0			0
Relaciones Exteriores			0			0
Asuntos Financieros y Hacendarios			0			0
Seguridad Nacional			0			0
Asuntos de Orden Público y Seguridad Interior	90,157,023	-9,923,556	80,233,467	51,904,131	51,869,719	28,329,336
Otros Servicios Generales			0			0
Desarrollo Social	0	0	0	0	0	0
Protección Ambiental			0			0
Viviendas y Servicios a la Comunidad			0			0
Salud			0			0
Recreación, Cultura y Otras Manifestaciones Sociales			0			0
Educación			0			0
Protección Social			0			0
Otros Asuntos Sociales			0			0
Desarrollo Económico	0	0	0	0	0	0
Asuntos Económicos, Comerciales y Laborales en General			0			0
Agropecuaria, Silvicultura, Pesca y Caza			0			0
Combustibles y Energía			0			0
Minería, Manufacturas y Construcción			0			0
Transporte			0			0
Comunicaciones			0			0
Turismo			0			0
Ciencia, Tencología e Innovación			0			0
Otras Industrias y Otros Asuntos Económicos			0			0
Otras No Clasificadas en funciones anteriores	0	0	0	0	0	0
Transacciones de la Deuda Pública / Costo financiero de la Deuda	0	0	0	0	0	0
Transferencias, Participaciones y Aportaciones entre Diferentes Niveles y Órdenes de gobierno			0			0
Saneamiento del Sistema Financiero			0			0
Adeudos de ejercicios Fiscales Anteriores			0			0
Total del Gasto	90,157,023	-9,923,556	80,233,467	51,904,131	51,869,719	28,329,336

MTRO. DAVID ALEJANDRO CORDOVA DUARTE
DIRECTOR ADMINISTRATIVO Y DE FONDOS

LIC. ARMANDO CASTANEDA SANCHEZ
COORDINADOR ESTATAL DE PROTECCION CIVIL

COORDINACIÓN ESTATAL DE PROTECCIÓN CIVIL

Estado Analítico del Ejercicio del Presupuesto de Egresos Detallado - LDF

Clasificación Funcional (Finalidad y Función)

Del 01 de enero al 30 de septiembre del 2024

(PESOS)

Concepto (c)	Egresos					Subejercicio (e)
	Aprobado (d)	Ampliaciones/ (Reducciones)	Modificado	Devengado	Pagado	
I. Gasto No Etiquetado (I=A+B+C+D)						
A. Gobierno (A=a1+a2+a3+a4+a5+a6+a7+a8)						
a1) Legislación	90,157,023.00	-	80,233,467.00	51,904,130.56	51,869,719.14	28,329,336.44
a2) Justicia	90,157,023.00	-	80,233,467.00	51,904,130.56	51,869,719.14	28,329,336.44
a3) Coordinación de la Política de Gobierno		-				-
a4) Relaciones Exteriores		-				-
a5) Asuntos Financieros y Hacendarios		-				-
a6) Seguridad Nacional		-				-
a7) Asuntos de Orden Público y de Seguridad Interior		-				-
a8) Otros Servicios Generales	90,157,023.00	-	80,233,467.00	51,904,130.56	51,869,719.14	28,329,336.44
B. Desarrollo Social (B=b1+b2+b3+b4+b5+b6+b7)						
b1) Protección Ambiental	-	-	-	-	-	-
b2) Vivienda y Servicios a la Comunidad		-				-
b3) Salud		-				-
b4) Recreación, Cultura y Otras Manifestaciones Sociales		-				-
b5) Educación		-				-
b6) Protección Social		-				-
b7) Otros Asuntos Sociales		-				-
C. Desarrollo Económico (C=c1+c2+c3+c4+c5+c6+c7+c8+c9)						
c1) Asuntos Económicos, Comerciales y Laborales en General		-				-
c2) Agropecuaria, Silvicultura, Pesca y Caza		-				-
c3) Combustibles y Energía		-				-
c4) Minería, Manufacturas y Construcción		-				-

Concepto (c)	Egresos					Subejercicio (e)
	Aprobado (d)	Ampliaciones/ (Reducciones)	Modificado	Devengado	Pagado	
c5) Transporte c6) Comunicaciones c7) Turismo c8) Ciencia, Tecnología e Innovación c9) Otras Industrias y Otros Asuntos Económicos D. Otras No Clasificadas en Funciones Anteriores (D=d1+d2+d3+d4) d1) Transacciones de la Deuda Pública / Costo Financiero de la Deuda d2) Transferencias, Participaciones y Aportaciones Entre Diferentes Niveles y Ordenes de Gobierno d3) Saneamiento del Sistema Financiero d4) Adeudos de Ejercicios Fiscales Anteriores III. Gasto Etiquetado (I=A+B+C+D) A. Gobierno (A=a1+a2+a3+a4+a5+a6+a7+a8) a1) Legislación a2) Justicia a3) Coordinación de la Política de Gobierno a4) Relaciones Exteriores a5) Asuntos Financieros y Hacendarios a6) Seguridad Nacional a7) Asuntos de Orden Público y de Seguridad Interior a8) Otros Servicios Generales B. Desarrollo Social (B=b1+b2+b3+b4+b5+b6+b7) b1) Protección Ambiental b2) Vivienda y Servicios a la Comunidad b3) Salud b4) Recreación, Cultura y Otras Manifestaciones Sociales b5) Educación b6) Protección Social b7) Otros Asuntos Sociales C. Desarrollo Económico (C=c1+c2+c3+c4+c5+c6+c7+c8+c9) c1) Asuntos Económicos, Comerciales y Laborales en General c2) Agropecuaria, Silvicultura, Pesca y Caza c3) Combustibles y Energía						




Concepto (c)	Egresos					Subejercicio (e)
	Aprobado (d)	Ampliaciones/ (Reducciones)	Modificado	Devengado	Pagado	
c4) Minería, Manufacturas y Construcción c5) Transporte c6) Comunicaciones c7) Turismo c8) Ciencia, Tecnología e Innovación c9) Otras Industrias y Otros Asuntos Económicos D. Otras No Clasificadas en Funciones Anteriores (D=d1+d2+d3+d4) d1) Transacciones de la Deuda Pública / Costo Financiero de la Deuda d2) Transferencias, Participaciones y Aportaciones Entre Diferentes Niveles y Órdenes de Gobierno d3) Saneamiento del Sistema Financiero d4) Adeudos de Ejercicios Fiscales Anteriores	-	-	-	-	-	-
III. Total de Egresos (III = I + II)	90,157,023.00	9,923,556.00	80,233,467.00	51,904,130.56	51,869,719.14	28,329,336.44

MTRO. DAVID ALEJANDRO CORDOVA DUARTE
DIRECTOR ADMINISTRATIVO Y DE FONDOS

LIC. ARMANDO CASTAÑEDA SANCHEZ
COORDINADOR ESTATAL DE PROTECCION CIVIL

COORDINACIÓN ESTATAL DE PROTECCIÓN CIVIL
Estado Analítico del Ejercicio Presupuesto de Egresos
Por Partida del Gasto
Del 01 de enero al 30 de septiembre del 2024

Ejercicio del Presupuesto por Partida / Descripción		Egresos Aprobado Anual (1)	Ampliaciones/ (Reducciones) (2)	Egresos Modificado Anual (3=1+2)	Egresos Devengado Acumulado (4)	Egresos Pagado Acumulado (5)	Subejercicio (6=3-4)	% Avance Anual (7=4/3)
10000	SERVICIOS PERSONALES	41,935,890.00	-	41,935,890	29,152,021.24	29,152,021.24	12,783,869	70%
11000	REMUNERACIONES AL PERSONAL DE CARÁCTER PERMANENTE	22,072,086.72	614,171.71	22,686,258	16,851,199.58	16,851,199.58	5,835,059	74%
11300	SUELDOS BASE AL PERSONAL PERMANENTE	22,072,086.72	614,171.71	22,686,258	16,851,199.58	16,851,199.58	5,835,059	74%
11301	SUELDOS	17,801,552.57	418,741.64	18,220,294	13,325,767.43	13,325,767.43	4,894,527	73%
11313	AYUDA PARA CUOTA DE SEGURIDAD SOCIAL	4,270,534.15	195,430.07	4,465,964	3,525,432.15	3,525,432.15	940,532	79%
13000	REMUNERACIONES ADICIONALES Y ESPECIALES	4,749,415.41	169,232.18	4,917,648	1,908,900.99	1,908,900.99	3,008,747	39%
13100	PRIMAS POR AÑOS DE SERVICIOS EFECTIVOS	616,619.87	17,032.18	633,652	451,312.05	451,312.05	182,340	71%
13101	PRIMAS Y ACREDITACIONES POR AÑOS DE SERVICIOS EFECTIVOS	616,619.87	17,032.18	633,652	451,312.05	451,312.05	182,340	71%
13200	PRIMAS DE VACACIONES, DOMINICAL Y GRATIFICACION DE EMPE	4,084,543.85	-	4,084,544	1,268,588.94	1,268,588.94	2,815,955	31%
13201	PRIMAS DE VACACIONES Y DOMINICAL	1,104,974.14	-	1,104,974	626,242.98	626,242.98	478,731	57%
13202	AGUINALDO O GRATIFICACION DE FIN DE AÑO	2,373,105.95	-	2,373,106	628,428.10	628,428.10	1,744,678	26%
13203	COMPENSACION POR AJUSTE DE CALENDARIO	303,231.88	-	303,232	6,958.93	6,958.93	296,273	2%
13204	COMPENSACION POR BONO NAVIDEÑO	303,231.88	-	303,232	6,958.93	6,958.93	296,273	2%
13400	COMPENSACIONES	48,251.69	151,200.00	199,452	189,000.00	189,000.00	10,452	95%
13403	ESTIMULOS AL PERSONAL DE CONFIANZA	39,251.69	157,500.00	196,752	189,000.00	189,000.00	7,752	96%
13404	BONO DE PRODUCTIVIDAD	9,000.00	6,300.00	2,700	-	-	2,700	0%
14000	SEGURIDAD SOCIAL	9,267,236.65	408,321.24	9,675,558	7,081,103.40	7,081,103.40	2,594,454	73%
14100	APORTACIONES DE SEGURIDAD SOCIAL	4,137,599.02	163,340.11	4,300,939	2,832,665.84	2,832,665.84	1,468,273	66%
14102	APORTACION POR SEGURO DE VIDA AL ISSSTESON	381.22	13.49	395	286.90	286.90	108	73%
14103	APORTACION POR SEGURO DE RETIRO AL ISSSTESON	9,375.05	671.74	10,047	8,576.80	8,576.80	1,470	85%
14104	ASIGNACION PARA PRESTAMOS A CORTO PLAZO	132,020.94	5,684.58	137,706	100,725.41	100,725.41	36,980	73%
14106	OTRAS PRESTACIONES DE SEGURIDAD SOCIAL	781,578.01	34,108.60	815,687	604,361.92	604,361.92	211,325	74%
14107	APORTACION PARA INFRAESTRUCTURA, EQUIPAMIENTO Y MANTENIMIENTO UASOTIA AGO	264,041.99	11,369.74	275,412	201,454.31	201,454.31	73,957	73%
14108	APORTACIONES PARA LA ATENCIÓN DE ENFERMERAS PREEXISTENTES	360,735.00	20,536.00	381,271	305,636.00	305,636.00	75,635	80%
14109	APORTACIONES POR SERVICIO MEDICO DEL ISSSTESON	2,457,445.87	85,271.38	2,542,717	1,510,899.09	1,510,899.09	1,031,818	59%
14110	ASIGNACION PARA PRESTAMOS PRENDARIOS	132,020.94	5,684.58	137,706	100,725.41	100,725.41	36,980	73%
14200	APORTACIONES A FONDOS DE VIVIENDA	976,171.84	45,477.66	1,021,650	805,811.61	805,811.61	215,838	79%
14202	APORTACIONES AL FOVISSSTESON	976,171.84	45,477.66	1,021,650	805,811.61	805,811.61	215,838	79%
14300	APORTACIONES AL SISTEMA PARA EL RETIRO	4,088,729.09	193,281.00	4,282,010	3,424,703.20	3,424,703.20	857,307	80%
14303	PAGAS POR DEFUNCION, PENSIONES Y OTRAS APORTACIONES	4,088,729.09	193,281.00	4,282,010	3,424,703.20	3,424,703.20	857,307	80%
14400	APORTACIONES PARA SEGUROS	64,736.70	6,222.47	70,959	17,922.75	17,922.75	53,036	25%
14402	SEGURO POR RETIRO ESTATAL	62,482.00	781.00	63,263	16,610.00	16,610.00	46,653	26%
14403	OTRAS APORTACIONES DE SEGUROS COLECTIVOS	1,134.20	-	1,134	-	-	1,134	0%
14404	OTROS SEGUROS DE CARÁCTER LABORAL O ECONOMICOS	-	5,031.47	5,031	-	-	5,031	0%
14406	SEGUROS POR DEFUNCION FAMILIAR	1,120.50	410.00	1,531	1,312.75	1,312.75	218	86%
15000	OTRAS PRESTACIONES SOCIALES Y ECONOMICAS	2,146,740.14	840,592.76	2,987,333	2,530,011.13	2,530,011.13	457,322	85%
15100	CUOTAS PARA EL FONDO DE AHORRO Y FONDO DE TRABAJO	16,694.43	-	16,694	11,828.60	11,828.60	4,866	71%
15101	APORTACIONES AL FONDO DE AHORRO DE LOS TRABAJADORES	16,694.43	-	16,694	11,828.60	11,828.60	0	71%
15200	INDEMNIZACIONES	148,409.52	-	148,410	-	-	148,410	0%
15203	SENTENCIAS LABORALES	148,409.52	-	148,410	-	-	148,410	0%
15400	PRESTACIONES CONTRACTUALES	996,989.63	108,618.44	1,105,608	845,770.98	845,770.98	259,837	76%
15404	DIAS ECONOMICOS Y DE DESCANSO OBLIGATORIOS NO DISCUTIDOS	110,525.48	9,555.18	120,081	92,306.05	92,306.05	27,775	77%
15409	BONO PARA DESPENSA	477,494.98	4,585.00	472,910	347,673.99	347,673.99	125,236	74%
15413	AYUDA PARA GUARDERIA A MADRES TRABAJADORAS	110,426.00	79,366.00	31,060	8,080.00	8,080.00	22,980	26%
15416	APOYO PARA UTILES ESCOLARES	7,250.00	250.00	7,500	7,500.00	7,500.00	0	100%
15417	APOYO PARA DESARROLLO Y CAPACITACION	-	97,319.00	97,319	97,319.00	97,319.00	0	100%
15418	COMPENSACION ESPECIFICA A PERSONAL DE BASE	-	61,566.94	61,567	61,566.94	61,566.94	0	100%
15419	AYUDA PARA SERVICIO DE TRANSPORTE	169,517.17	4,081.18	165,436	107,049.50	107,049.50	58,386	65%
15421	BONO DE DIA DE MADRES	11,520.00	2,160.00	13,680	12,000.00	12,000.00	1,680	88%
15423	BONO POR ANIVERSARIO SINDICAL	9,490.00	6,570.00	2,920	-	-	2,920	0%
15424	BONO DEL DIA DEL PADRE	3,800.00	4,650.00	8,450	7,500.00	7,500.00	950	89%
15425	APOYO PARA COMPRA DE MATERIAL DE CONSTRUCCION	84,966.00	15,550.50	69,416	62,705.50	62,705.50	6,710	90%
15426	APOYO PARA DESPENSA PARA LOS REPRESENTANTES SINDICALES	-	10,170.00	10,170	10,170.00	10,170.00	0	100%
15427	BONO DE PRODUCTIVIDAD AL PERSONAL DE BASE	-	31,500.00	31,500	20,700.00	20,700.00	10,800	66%
15430	AYUDA A UNIFORMES	12,000.00	1,600.00	13,600	11,200.00	11,200.00	2,400	82%
15500	APOYOS A LA CAPACITACION DE LOS SERVIDORES PUBLICOS	36,037.00	24,547.00	11,490	-	-	11,490	0%
15501	APOYO A LA CAPACITACION	36,037.00	24,547.00	11,490	-	-	11,490	0%
15900	OTRAS PRESTACIONES SOCIALES Y ECONOMICAS	948,609.56	756,521.32	1,705,131	1,672,411.55	1,672,411.55	32,719	98%

Ejercicio del Presupuesto por Partida / Descripción		Egresos Aprobado Anual (1)	Ampliaciones/Reducciones (2)	Egresos Modificado Anual (3=1+2)	Egresos Devengado Acumulado (4)	Egresos Pagado Acumulado (5)	Subejercicio (6 = 3 - 4)	% Avance Anual (7= 4/3)
15901	OTRAS PRESTACIONES	948,609.56	756,521.32	1,705,131	1,672,411.55	1,672,411.55	32,719	98%
16000	PREVISIONES	2,129,628.37	2,129,628.37	0	-	-	0	
16100	PREVISIONES DE CARÁCTER LABORAL, ECONOMICA Y DE SEGURIDAD	2,129,628.37	2,129,628.37	0	-	-	0	
16101	PREVISION PARA INCREMENTO DE SUELDOS	2,129,628.37	2,129,628.37	0	-	-	0	
17000	PAGOS DE ESTIMULOS A SERVIDORES PUBLICOS	1,570,782.71	98,310.48	1,669,093	780,806.14	780,806.14	888,287	47%
17100	ESTIMULOS	1,570,782.71	98,310.48	1,669,093	780,806.14	780,806.14	888,287	47%
17101	ESTIMULOS POR PRODUCTIVIDAD Y EFICIENCIA	-	103,146.57	103,147	103,146.57	103,146.57	0	100%
17102	ESTIMULOS AL PERSONAL	1,435,916.61	6,825.00	1,442,742	569,550.04	569,550.04	873,192	39%
17104	BONO POR PUNTUALIDAD	10,560.00	1,760.00	8,800	8,800.00	8,800.00	0	100%
17105	COMPENSACION POR TITULACION A NIVEL UNIVERSITARIO	124,306.10	9,901.09	114,405	99,309.53	99,309.53	15,096	87%
20000	MATERIALES Y SUMINISTROS	3,019,000.00	13,130,669.78	16,149,670	15,079,598.10	15,079,598.08	1,070,072	93%
21000	MATERIALES DE ADMINISTRACIÓN, EMISIÓN DE DOCUMENTOS Y ARTICULOS	792,000.00	799,036.62	1,591,037	1,280,696.53	1,280,696.51	310,340	80%
21100	MATERIALES, UTILES Y EQUIPOS MENORES DE OFICINA	692,000.00	298,069.28	393,931	183,595.83	183,595.82	210,335	47%
21101	MATERIALES, UTILES Y EQUIPOS MENORES DE OFICINA	692,000.00	298,069.28	393,931	183,595.83	183,595.82	210,335	47%
21300	MATERIAL ESTADISTICO Y GEOGRAFICO	100,000.00	-	100,000	-	-	100,000	0%
21301	MATERIAL ESTADISTICO Y GEOGRAFICO	100,000.00	-	100,000	-	-	100,000	0%
21400	MATERIALES, UTILES Y EQUIPOS MENORES DE TECNOLOGIAS DE LA INFORMACION Y COMUNICACION	-	69,968.21	69,968	69,963.03	69,963.03	5	100%
21401	MATERIALES Y UTILES PARA EL PROCESAMIENTO DE EQUIPOS Y SERVICIOS DE INFORMACION Y COMUNICACION	-	69,968.21	69,968	69,963.03	69,963.03	5	100%
21500	MATERIAL IMPRESO E INFORMACION DIGITAL	-	39,741.60	39,742	39,741.60	39,741.60	0	100%
21501	MATERIAL PARA INFORMACION	-	39,741.60	39,742	39,741.60	39,741.60	0	100%
21600	MATERIAL DE LIMPIEZA	-	915,428.49	915,428	915,428.47	915,428.46	0	100%
21601	MATERIAL DE LIMPIEZA	-	915,428.49	915,428	915,428.47	915,428.46	0	100%
21800	MATERIALES PARA EL REGISTRO E IDENTIFICACION DE PERSONAS Y PERSONAS	-	71,967.60	71,968	71,967.60	71,967.60	0	100%
21801	PLACAS, ENGOMADOS, CALCOMANIAS Y LOGOS	-	71,967.60	71,968	71,967.60	71,967.60	0	100%
22000	ALIMENTOS Y UTENSILIOS	60,000.00	185,632.25	245,632	228,177.91	228,177.91	17,454	93%
22100	PRODUCTOS ALIMENTICIOS PARA PERSONAS	60,000.00	172,657.83	232,658	215,624.08	215,624.08	17,034	93%
22101	PRODUCTOS ALIMENTICIOS PARA EL PERSONAL EN SERVICIO	60,000.00	52,117.49	112,117	99,781.82	99,781.82	12,336	89%
22106	ADQUISICION DE AGUA POTABLE	-	120,540.34	120,540	115,842.26	115,842.26	4,698	96%
22300	UTENSILIOS PARA EL SERVICIO DE ALIMENTACION	-	12,974.42	12,974	12,553.83	12,553.83	421	97%
22301	UTENSILIOS PARA EL SERVICIO DE ALIMENTACION	-	12,974.42	12,974	12,553.83	12,553.83	421	97%
24000	MATERIALES Y ARTICULOS DE CONSTRUCCION Y DE REPARACION	-	6,000.31	6,000	6,000.31	6,000.31	0	100%
24600	MATERIAL ELECTRICO Y ELECTRONICO	-	6,000.31	6,000	6,000.31	6,000.31	0	100%
24601	MATERIAL ELECTRICO Y ELECTRONICO	-	6,000.31	6,000	6,000.31	6,000.31	0	100%
25000	PRODUCTOS QUIMICOS, FARMACEUTICOS Y DE LABORATORIO	-	15,111.72	15,112	15,111.72	15,111.72	0	100%
25400	MATERIALES, ACCESORIOS Y SUMINISTROS MEDICOS	-	3,001.50	3,002	3,001.50	3,001.50	0	100%
25401	MATERIALES, ACCESORIOS Y SUMINISTROS MEDICOS	-	3,001.50	3,002	3,001.50	3,001.50	0	100%
25600	FIBRAS SINTETICAS, HULES, PLASTICOS Y DERIVADOS	-	3,899.97	3,900	3,899.97	3,899.97	0	100%
25601	FIBRAS SINTETICAS, HULES, PLASTICOS Y DERIVADOS	-	3,899.97	3,900	3,899.97	3,899.97	0	100%
25900	OTROS PRODUCTOS QUIMICOS	-	8,210.25	8,210	8,210.25	8,210.25	0	100%
25901	OTROS PRODUCTOS QUIMICOS	-	8,210.25	8,210	8,210.25	8,210.25	0	100%
26000	COMBUSTIBLES, LUBRICANTES Y ADITIVOS	2,167,000.00	34,744.82	2,201,745	1,459,469.24	1,459,469.24	742,276	66%
26100	COMBUSTIBLES, LUBRICANTES Y ADITIVOS	2,167,000.00	34,744.82	2,201,745	1,459,469.24	1,459,469.24	742,276	66%
26101	COMBUSTIBLES	2,167,000.00	31,608.76	2,198,609	1,456,333.18	1,456,333.18	742,276	66%
26102	LUBRICANTES Y ADITIVOS	-	3,136.06	3,136	3,136.06	3,136.06	0	100%
27000	VESTUARIO, BLANCOS, PRENDAS DE PROTECCION Y ARTICULOS DEPORTIVOS	-	11,792,533.53	11,792,534	11,792,531.86	11,792,531.86	2	100%
27100	VESTUARIO Y UNIFORMES	-	5,156,513.52	5,156,514	5,156,511.85	5,156,511.85	2	100%
27101	VESTUARIOS Y UNIFORMES	-	5,156,513.52	5,156,514	5,156,511.85	5,156,511.85	2	100%
27200	PRENDAS DE SEGURIDAD Y PROTECCION PERSONAL	-	12,420.01	12,420	12,420.01	12,420.01	0	100%
27201	PRENDAS DE SEGURIDAD Y PROTECCION PERSONAL	-	12,420.01	12,420	12,420.01	12,420.01	0	100%
27400	PRODUCTOS TEXTILES	-	52,200.00	52,200	52,200.00	52,200.00	0	100%
27401	PRODUCTOS TEXTILES	-	52,200.00	52,200	52,200.00	52,200.00	0	100%
27500	BLANCOS Y OTROS PRODUCTOS TEXTILES, EXCEPTO PRENDAS DE VESTIR	-	6,571,400.00	6,571,400	6,571,400.00	6,571,400.00	0	100%
27501	BLANCOS Y OTROS PRODUCTOS TEXTILES, EXCEPTO PRENDAS DE VESTIR	-	6,571,400.00	6,571,400	6,571,400.00	6,571,400.00	0	100%
28000	MATERIALES Y SUMINISTROS PARA SEGURIDAD	-	528.96	529	528.96	528.96	0	100%
28300	PRENDAS DE PROTECCION PARA SEGURIDAD	-	528.96	529	528.96	528.96	0	100%
28301	PRENDAS DE PROTECCION PARA SEGURIDAD	-	528.96	529	528.96	528.96	0	100%
29000	HERRAMIENTAS, REFACCIONES Y ACCESORIOS MENORES	-	297,081.57	297,082	297,081.57	297,081.57	0	100%
29100	HERRAMIENTAS MENORES	-	5,319.95	5,320	5,319.95	5,319.95	0	100%
29101	HERRAMIENTAS MENORES	-	5,319.95	5,320	5,319.95	5,319.95	0	100%
29200	REFACCIONES Y ACCESORIOS MENORES DE EQUIPO	-	1,475.00	1,475	1,475.00	1,475.00	0	100%
29201	REFACCIONES Y ACCESORIOS MENORES DE EQUIPO	-	1,475.00	1,475	1,475.00	1,475.00	0	100%
29400	REFACCIONES Y ACCESORIOS MENORES DE EQUIPO DE COMPUTO Y TECNOLOGIAS DE LA INFORMACION	-	56,990.10	56,990	56,990.10	56,990.10	0	100%
29401	REFACCIONES Y ACCESORIOS MENORES DE EQUIPO DE COMPUTO Y TECNOLOGIAS DE LA INFORMACION	-	56,990.10	56,990	56,990.10	56,990.10	0	100%

Ejercicio del Presupuesto por Partida / Descripción		Egresos Aprobado Anual (1)	Ampliaciones/ (Reducciones) (2)	Egresos Modificado Anual (3=1+2)	Egresos Devengado Acumulado (4)	Egresos Pagado Acumulado (5)	Subejercicio (6 = 3 - 4)	% Avance Anual (7 = 4/3)
29600	REFACCIONES Y ACCESORIOS MENORES DE EQUIPO DE TRANSPORTE	-	121,936.52	121,937	121,936.52	121,936.52	0	100%
29601	REFACCIONES Y ACCESORIOS MENORES DE EQUIPO DE TRANSPORTE	-	121,936.52	121,937	121,936.52	121,936.52	0	100%
29700	REFACCIONES Y ACCESORIOS MENORES DE EQUIPO DE DEFENSA Y SEGURIDAD	-	111,360.00	111,360	111,360.00	111,360.00	0	100%
29701	REFACCIONES Y ACCESORIOS MENORES DE DEFENSA Y SEGURIDAD	-	111,360.00	111,360	111,360.00	111,360.00	0	100%
30000	SERVICIOS GENERALES	20,202,133.00	10,080,244.53	10,121,888	5,984,948.11	5,950,536.71	4,136,940	59%
31000	SERVICIOS BASICOS	1,081,000.00	19,007.23	1,061,993	675,506.51	675,506.51	386,486	64%
31100	ENERGIA ELECTRICA	475,000.00	19,137.25	455,863	236,833.00	236,833.00	219,030	52%
31101	ENERGIA ELECTRICA	475,000.00	19,137.25	455,863	236,833.00	236,833.00	219,030	52%
31300	AGUA	72,000.00	25,369.98	46,630	23,520.00	23,520.00	23,110	50%
31301	AGUA POTABLE	72,000.00	25,369.98	46,630	23,520.00	23,520.00	23,110	50%
31400	TELEFONIA TRADICIONAL	306,000.00	9,784.36	296,216	209,775.07	209,774.65	86,441	71%
31401	TELEFONIA TRADICIONAL	306,000.00	9,784.36	296,216	209,775.07	209,774.65	86,441	71%
31600	SERVICIOS DE TELECOMUNICACIONES Y SATELITES	-	25,500.00	25,500	25,500.00	25,500.00	0	100%
31601	SERVICIO DE TELECOMUNICACIONES Y SATELITES	-	25,500.00	25,500	25,500.00	25,500.00	0	100%
31700	SERVICIOS DE ACCESO DE INTERNET, REDES Y PROCESAMIENTO DE INFORMACION	228,000.00	9,784.36	237,784	179,878.44	179,878.86	57,906	76%
31701	SERVICIO DE ACCESO A INTERNET, REDES Y PROCESAMIENTO DE INFORMACION	228,000.00	9,784.36	237,784	179,878.44	179,878.86	57,906	76%
32000	SERVICIO DE ARRENDAMIENTO	1,440,000.00	88,624.00	1,528,624	1,166,922.30	1,166,922.30	361,702	76%
32200	ARRENDAMIENTO DE EDIFICIOS	1,260,000.00	130,500.00	1,390,500	1,075,499.96	1,075,499.96	315,000	77%
32201	ARRENDAMIENTO DE EDIFICIOS	1,260,000.00	130,500.00	1,390,500	1,075,499.96	1,075,499.96	315,000	77%
32300	ARRENDAMIENTO DE MOBILIARIO Y EQUIPO DE ADMINISTRACION, EDUCACIONAL Y RECREATIVO	180,000.00	73,370.00	106,630	59,928.34	59,928.34	46,702	56%
32301	ARRENDAMIENTO DE MUEBLES, MAQUINARIA Y EQUIPO	180,000.00	73,370.00	106,630	59,928.34	59,928.34	46,702	56%
32900	OTROS ARRENDAMIENTOS	-	31,494.00	31,494	31,494.00	31,494.00	0	100%
32901	OTROS ARRENDAMIENTOS	-	31,494.00	31,494	31,494.00	31,494.00	0	100%
33000	SERVICIOS PROFESIONALES, CIENTIFICOS, TECNICOS Y OTROS SERVICIOS	540,000.00	524,277.16	1,064,277	994,701.72	994,701.72	69,575	93%
33100	SERVICIOS LEGALES, DE CONTABILIDAD, AUDITORIAS Y VALUACIONES	-	61,866.68	61,867	61,866.68	61,866.68	0	100%
33101	SERVICIOS LEGALES, DE CONTABILIDAD, AUDITORIAS Y VALUACIONES	-	61,866.68	61,867	61,866.68	61,866.68	0	100%
33200	SERVICIOS DE DISEÑO, ARQUITECTURA, INGENIERIA Y ACTIVIDADES DE ASESORIA	-	3,480.00	3,480	3,480.00	3,480.00	0	100%
33201	SERVICIOS DE DISEÑO, ARQUITECTURA, INGENIERIA Y ACTIVIDADES DE ASESORIA	-	3,480.00	3,480	3,480.00	3,480.00	0	100%
33300	SERVICIOS DE CONSULTORIA ADMINISTRATIVA, CONCEPTUAL, TECNICA Y DE PLANIFICACION	-	128,674.04	128,674	128,672.20	128,672.20	2	100%
33303	SERVICIOS ESTADISTICOS Y GEOGRAFICOS	-	128,674.04	128,674	128,672.20	128,672.20	2	100%
33600	SERVICIOS DE APOYO ADMINISTRATIVO, TRADICIONAL, FOTOCOPIADO E IMPRESION	-	73,370.00	73,370	73,370.00	73,370.00	0	100%
33608	SERVICIO DE FOTOCOPIADO EN LAS INSTALACIONES DE LAS DEPENDENCIAS Y ENTIDADES	-	73,370.00	73,370	73,370.00	73,370.00	0	100%
33700	SERVICIOS DE PROTECCION Y SEGURIDAD	-	5,000.00	5,000	5,000.00	5,000.00	0	100%
33701	SERVICIOS DE PROTECCION Y SEGURIDAD	-	5,000.00	5,000	5,000.00	5,000.00	0	100%
33800	SERVICIOS DE VIGILANCIA	540,000.00	100,780.20	640,780	571,206.60	571,206.60	69,574	89%
33801	SERVICIOS DE VIGILANCIA	540,000.00	100,780.20	640,780	571,206.60	571,206.60	69,574	89%
33900	SERVICIOS PROFESIONALES, CIENTIFICOS Y TECNICOS INTEGRALES	-	151,106.24	151,106	151,106.24	151,106.24	0	100%
33902	SERVICIOS INTEGRALES	-	151,106.24	151,106	151,106.24	151,106.24	0	100%
34000	SERVICIOS FINANCIEROS, BANCARIOS Y COMERCIALES	18,000.00	192,877.25	210,877	200,583.93	200,583.93	10,293	95%
34100	SERVICIOS FINANCIEROS Y BANCARIOS	18,000.00	3,357.04	21,357	11,063.72	11,063.72	10,293	52%
34101	SERVICIOS FINANCIEROS Y BANCARIOS	18,000.00	3,357.04	21,357	11,063.72	11,063.72	10,293	52%
34500	SEGURO DE BIENES PATRIMONIALES	-	189,520.21	189,520	189,520.21	189,520.21	0	100%
34501	SEGUROS DE BIENES PATRIMONIALES	-	189,520.21	189,520	189,520.21	189,520.21	0	100%
35000	SERVICIOS DE INSTALACION, REPARACION, MANTENIMIENTO Y CONSERVACION	1,435,000.00	251,044.16	1,183,956	745,572.46	711,161.06	438,383	63%
35100	CONSERVACION Y MANTENIMIENTO MENOR DE INMUEBLES	115,000.00	79,169.21	35,831	6,085.99	6,085.99	29,745	17%
35101	MANTENIMIENTO Y CONSERVACION DE INMUEBLES	115,000.00	79,169.21	35,831	6,085.99	6,085.99	29,745	17%
35300	INSTALACION, REPARACION Y MANTENIMIENTO DE EQUIPO DE OFICINA Y TECNOLOGIA DE LA INFORMACION	-	13,920.00	13,920	13,920.00	13,920.00	0	100%
35301	INSTALACIONES	-	13,920.00	13,920	13,920.00	13,920.00	0	100%
35500	REPARACION Y MANTENIMIENTO DE EQUIPO DE TRANSPORTE	780,000.00	189,187.89	590,812	333,242.71	298,831.31	257,569	56%
35501	MANTENIMIENTO Y CONSERVACION DE EQUIPO DE TRANSPORTE	780,000.00	189,187.89	590,812	333,242.71	298,831.31	257,569	56%
35700	INSTALACION, REPARACION Y MANTENIMIENTO DE MAQUINARIA, OTRO EQUIPO Y UBRAMIENTOS	-	255.20	255	-	-	255	0%
35701	MANTENIMIENTO Y CONSERVACION DE MAQUINARIA Y EQUIPO	-	255.20	255	-	-	255	0%
35800	SERVICIOS DE LIMPIEZA Y MANEJO DE DESECHOS	540,000.00	3,137.74	543,138	392,323.76	392,323.76	150,814	72%
35801	SERVICIOS DE LIMPIEZA Y MANEJO DE DESECHOS	540,000.00	3,137.74	543,138	392,323.76	392,323.76	150,814	72%
36000	SERVICIOS DE COMUNICACION SOCIAL Y PUBLICIDAD	10,000,000.00	10,000,000.00	0	-	-	0	0%
36100	DIFUSION POR RADIO, TELEVISION Y OTROS MEDIOS DE COMUNICACION	10,000,000.00	10,000,000.00	0	-	-	0	0%
36101	DIFUSION POR RADIO, TELEVISION Y OTROS MEDIOS DE COMUNICACION SOBRE PROGRAMAS Y ACTIVIDADES	10,000,000.00	10,000,000.00	0	-	-	0	0%
37000	SERVICIOS DE TRASLADO Y VIATICOS	3,547,000.00	626,825.55	2,920,174	1,600,993.19	1,600,993.19	1,319,181	55%
37500	VIATICOS EN EL PAIS	3,547,000.00	714,867.74	2,832,132	1,513,900.00	1,513,900.00	1,318,232	53%
37501	VIATICOS EN EL PAIS	3,331,000.00	852,669.78	2,478,330	1,239,350.00	1,239,350.00	1,238,980	50%
37502	GASTOS DE CAMINO	216,000.00	137,802.04	353,802	274,550.00	274,550.00	79,252	78%
37800	SERVICIOS INTEGRALES DE TRASLADO Y VIATICOS	-	85,820.19	85,820	85,819.19	85,819.19	1	100%
37801	SERVICIOS INTEGRALES DE TRASLADO Y VIATICOS	-	85,820.19	85,820	85,819.19	85,819.19	1	100%

Ejercicio del Presupuesto por Partida / Descripción		Egresos Aprobado Anual (1)	Ampliaciones/ (Reducciones) (2)	Egresos Modificado Anual (3=1+2)	Egresos Devengado Acumulado (4)	Egresos Pagado Acumulado (5)	Subejercicio (6 = 3 - 4)	% Avance Anual (7= 4/3)
37900	OTROS SERVICIOS DE TRASLADO Y HOSPEDAJE	-	2,222.00	2,222	1,274.00	1,274.00	948	57%
37901	CUOTAS	-	2,222.00	2,222	1,274.00	1,274.00	948	57%
39000	OTROS SERVICIOS GENERALES	2,141,133.00	10,854.00	2,151,987	600,668.00	600,668.00	1,551,319	28%
39200	IMPUESTOS Y DERECHOS	-	7,998.00	7,998	7,998.00	7,998.00	0	100%
39201	IMPUESTOS Y DERECHOS	-	7,998.00	7,998	7,998.00	7,998.00	0	100%
39500	PENAS, MULTAS, ACCESORIOS Y ACTUALIZACIONES	-	1,428.00	1,428	1,428.00	1,428.00	0	100%
39501	PENAS, MULTAS, ACCESORIOS Y ACTUALIZACIONES	-	1,428.00	1,428	1,428.00	1,428.00	0	100%
39800	IMPUESTOS SOBRE NOMINAS Y OTROS QUE SE DERIVAN DE UNA RELACIÓN LABORAL	2,141,133.00	1,428.00	2,142,561	591,242.00	591,242.00	1,551,319	28%
39801	IMPUESTOS SOBRE NOMINAS	2,141,133.00	1,428.00	2,142,561	591,242.00	591,242.00	1,551,319	28%
40000	TRANSFERENCIAS, ASIGNACIONES, SUBSIDIOS Y OTRAS AYUDAS	-	358,689.50	358,690	-	-	358,690	0%
41000	TRANSFERENCIAS INTERNAS Y ASIGNACIONES AL SECTOR PÚBLICO	-	358,689.50	358,690	-	-	358,690	0%
41100	ASIGNACIONES PRESUPUESTARIAS AL PODER EJECUTIVO	-	358,689.50	358,690	-	-	358,690	0%
41104	TRANSFERENCIAS, ASIGNACIONES, SUBSIDIOS Y OTRAS AYUDAS	-	358,689.50	358,690	-	-	358,690	0%
50000	BIENES MUEBLES, INMUEBLES E INTAGIBLES	-	1,687,563.11	1,687,563	1,687,563.11	1,687,563.11	0	100%
51000	MOBILIARIO Y EQUIPO DE ADMINISTRACION	-	675,415.30	675,415	675,415.30	675,415.30	0	100%
51100	MUEBLES DE OFICINA Y ESTANTERIA	-	51,913.18	51,913	51,913.18	51,913.18	0	100%
51101	MUEBLES DE OFICINA Y ESTANTERIA	-	51,913.18	51,913	51,913.18	51,913.18	0	100%
51500	EQUIPO DE COMPUTO Y DE TECNOLOGIAS DE LA COMUNICACION	-	571,620.16	571,620	571,620.16	571,620.16	0	100%
51501	EQUIPO DE COMPUTO Y DE TECNOLOGIAS DE LA COMUNICACION	-	571,620.16	571,620	571,620.16	571,620.16	0	100%
51900	OTROS MOBILIARIOS Y EQUIPOS DE ADMINISTRACION	-	51,881.96	51,882	51,881.96	51,881.96	0	100%
51901	OTROS MOBILIARIOS Y EQUIPOS DE ADMINISTRACION	-	51,881.96	51,882	51,881.96	51,881.96	0	100%
54000	VEHICULOS Y EQUIPO DE TRANSPORTE	-	872,700.00	872,700	872,700.00	872,700.00	0	100%
54100	VEHICULOS Y EQUIPO TERRESTRE	-	872,700.00	872,700	872,700.00	872,700.00	0	100%
54101	AUTOMOVILES Y CAMIONES	-	872,700.00	872,700	872,700.00	872,700.00	0	100%
56000	MAQUINARIA, OTROS EQUIPOS Y HERRAMIENTAS	-	131,355.65	131,356	131,355.65	131,355.65	0	100%
56400	SISTEMAS DE AIRE ACONDICIONADO, CALEFACCION Y DE REFRIGERACION INDUSTRIAL Y COMERCIAL	-	130,155.29	130,155	130,155.29	130,155.29	0	100%
56401	SISTEMAS DE AIRE ACONDICIONADO, CALEFACCION Y DE REFRIGERACION INDUSTRIAL Y COMERCIAL	-	130,155.29	130,155	130,155.29	130,155.29	0	100%
56500	EQUIPO DE COMUNICACIÓN Y TELECOMUNICACION	-	1,200.36	1,200	1,200.36	1,200.36	0	100%
56501	EQUIPO DE COMUNICACIÓN Y TELECOMUNICACION	-	1,200.36	1,200	1,200.36	1,200.36	0	100%
59000	ACTIVOS INTANGIBLES	-	8,092.16	8,092	8,092.16	8,092.16	0	100%
59100	SOFTWARE	-	8,092.16	8,092	8,092.16	8,092.16	0	100%
59101	SOFTWARE	-	8,092.16	8,092	8,092.16	8,092.16	0	100%
70000	INVERSIONES FINANCIERAS Y OTRAS PROVISIONES	25,000,000.00	15,020,233.86	25,000,000	-	-	25,000,000	0%
75000	INVERSIONES EN FIDEICOMISOS, MANDATOS Y OTROS ANALOGOS	25,000,000.00	15,020,233.86	25,000,000	-	-	25,000,000	0%
75100	INVERSIONES EN FIDEICOMISOS DEL PODER EJECUTIVO	25,000,000.00	15,020,233.86	25,000,000	-	-	25,000,000	0%
75101	INVERSIONES EN FIDEICOMISOS DEL PODER EJECUTIVO	25,000,000.00	15,020,233.86	25,000,000	-	-	25,000,000	0%
Total		90,157,023.00	9,923,556.00	80,233,467.00	51,904,130.51	51,869,719.14	28,329,336.44	65%

MTRO. DAVID ALEJANDRO CORDOVA DUARTE
DIRECTOR ADMINISTRATIVO Y DE FONDOS

LIC. ARMANDO CASTAÑEDA SANCHEZ
COORDINADOR ESTATAL DE PROTECCION CIVIL

COORDINACIÓN ESTATAL DE PROTECCIÓN CIVIL
Estado Analítico del Ejercicio de Presupuesto de Egresos- Detallado – LDF
(Clasificación de Servicios Personales por Categoría)
Del 01 de enero al 30 de septiembre del 2024

(PESOS)

Concepto (c)	Egresos					Subejercicio (e)
	Aprobado (d)	Ampliaciones/ (Reducciones)	Modificado	Devengado	Pagado	
I. Gasto No Etiquetado (I=A+B+C+D+E+F)	41,935,890.00	-	41,935,890.00	29,152,021.24	29,152,021.24	12,783,868.76
A. Personal Administrativo y de Servicio Público	41,935,890.00	-	41,935,890.00	29,152,021.24	29,152,021.24	12,783,868.76
B. Magisterio	-	-	-	-	-	-
C. Servicios de Salud (C=c1+c2)	-	-	-	-	-	-
c1) Personal Administrativo	-	-	-	-	-	-
c2) Personal Médico, Paramédico y afin	-	-	-	-	-	-
D. Seguridad Pública	-	-	-	-	-	-
E. Gastos asociados a la implementación de nuevas leyes federales o reformas a las mismas (E = e1 + e2)	-	-	-	-	-	-
e1) Nombre del Programa o Ley 1	-	-	-	-	-	-
e2) Nombre del Programa o Ley 2	-	-	-	-	-	-
F. Sentencias laborales definitivas	-	-	-	-	-	-
II. Gasto Etiquetado (II=A+B+C+D+E+F)	-	-	-	-	-	-
A. Personal Administrativo y de Servicio Público	-	-	-	-	-	-
B. Magisterio	-	-	-	-	-	-
C. Servicios de Salud (C=c1+c2)	-	-	-	-	-	-
c1) Personal Administrativo	-	-	-	-	-	-
c2) Personal Médico, Paramédico y afin	-	-	-	-	-	-
D. Seguridad Pública	-	-	-	-	-	-
E. Gastos asociados a la implementación de nuevas leyes federales o reformas a las mismas (E = e1 + e2)	-	-	-	-	-	-
e1) Nombre del Programa o Ley 1	-	-	-	-	-	-
e2) Nombre del Programa o Ley 2	-	-	-	-	-	-
F. Sentencias laborales definitivas	-	-	-	-	-	-
III. Total del Gasto en Servicios Personales (III = I + II)	41,935,890.00	-	41,935,890.00	29,152,021.24	29,152,021.24	12,783,868.76


MTRO. DAVID ALEJANDRO CORDOVA DUARTE
DIRECTOR ADMINISTRATIVO Y DE FONDOS


LIC. ARMANDO CASTAÑEDA SANCHEZ
COORDINADOR ESTATAL DE PROTECCION CIVIL

COORDINACIÓN ESTATAL DE PROTECCIÓN CIVIL
Conciliación entre los Egresos Presupuestarios y los Gastos Contables
Al 30 de septiembre 2024
(Cifras en Pesos)

Concepto	
1. Total de Egresos Presupuestarios	51,904,130.56

2. Menos Egresos Presupuestarios No Contables	1,687,563.11
Materias Primas y Materiales de Producción y Comercialización	
Materiales y Suministros	
Mobiliario y Equipo de Administración	675,415.30
Mobiliario y Equipo Educacional y Recreativo	
Equipo e Instrumental Médico y de Laboratorio	
Vehículos y Equipo de Transporte	872,700.00
Equipo de Defensa y Seguridad	
Maquinaria, Otros Equipos y Herramientas	131,355.65
Archivos Biológicos	
Bienes Inmuebles	
Activos Intangibles	8,092.16
Obra Pública en Bienes de Dominio Público	
Obra Pública en Bienes Propios	
Acciones y Participaciones de Capital	
Compra de Títulos y Valores	
Concesión de Préstamos	
Inversiones en Fideicomisos, Mandatos y Otros Análogos	
Provisiones para Contingencias y Otras Erogaciones Especiales	
Armonización de la Deuda Pública	
Adeudos de Ejercicios Fiscales Anteriores (ADEFAS)	
Otros Egresos Presupuestales No Contables	

3. Más Gastos Contables No Presupuestarios	2,569,443.00
Estimaciones, Depreciaciones, Deterioros, Obsolescencia y Amortizaciones	2,569,443.00
Provisiones	
Disminución de Inventarios	
Otros Gastos	
Inversión Pública no Capitalizable	
Materiales y Suministros	
Otros Gastos Contables No Presupuestales	
4. Total de Gasto Contable (4= 1 - 2 + 3)	52,786,010.45



 MTRO. DAVID ALEJANDRO CORDOVA DUARTE
 DIRECTOR ADMINISTRATIVO Y DE FONDOS


 LIC. ARMANDO CASTAÑEDA SANCHEZ
 COORDINADOR ESTATAL DE PROTECCIÓN CIVIL

COORDINACIÓN ESTATAL DE PROTECCIÓN CIVIL
Endeudamiento Neto
Del 01 de enero al 30 de septiembre del 2024

Identificacion del crédito o Instrumento		Contratacion / Colocación	Amortización	Endeudamiento Neto
		A	B	C=A-B
Créditos Bancarios				
1	Nada que informar en este apartado			0.00
2				
3				
4				
5				
6				
7				
8				
9				
10				
Total Créditos Bancarios		0.00	0.00	0.00
Otros Instrumentos de Deuda				
1	Nada que informar en este apartado			0.00
2				
3				
4				
5				
6				
7				
8				
9				
10				
Total Otros Instrumentos de Deuda		0.00	0.00	0.00
TOTAL		0.00	0.00	0.00


 MTRO. DAVID ALEJANDRO CORDOVA DUARTE
 DIRECTOR ADMINISTRATIVO Y DE FONDOS


 LIC. ARMANDO CASTAÑEDA SANCHEZ
 COORDINADOR ESTATAL DE PROTECCION CIVIL

COORDINACIÓN ESTATAL DE PROTECCIÓN CIVIL

Intereses de la Deuda

Del 01 de enero al 30 de septiembre del 2024

Identificacion del crédito o Instrumento		Devengado	Pagado
Créditos Bancarios			
1	"Nada que informar en este apartado"		
2			
3			
4			
5			
6			
7			
8			
9			
10			
Total de Interésés Créditos Bancarios		0.00	0.00
Otros Instrumentos de Deuda			
1	"Nada que informar en este apartado"		
2			
3			
4			
5			
6			
7			
8			
9			
10			
Total Intereses Otros Instrumentos de Deuda		0.00	0.00
TOTAL		0.00	0.00


MTRO. DAVID ALEJANDRO CÓRDOVA DUARTE
DIRECTOR ADMINISTRATIVO Y DE FONDOS


LIC. ARMANDO CASTAÑEDA SANCHEZ
COORDINADOR ESTATAL DE PROTECCION CIVIL

COORDINACIÓN ESTATAL DE PROTECCIÓN CIVIL

Gasto Por Categoría Programática

Del 01 de enero al 30 de septiembre del 2024

Concepto	Egresos Aprobado Anual (1)	Ampliaciones/ (Reducciones) (2)	Egresos Modificado Anual (3=1+2)	Egresos Devengado Anual (4)	Egresos Pagado Anual (5)	Subejercicio (6 = 3 - 4)
Programas						
Subsidios: Sector Social y Privado o Estados y Municipios	90,157,023	-9,923,556	80,233,467	51,904,131	51,869,719	28,329,336
Sujetos a Reglas de Operación	90,157,023	-9,923,556	80,233,467	51,904,131	51,869,719	28,329,336
Otros Subsidios			0			0
Desempeño de las Funciones:	0	0	0	0	0	0
Prestación de Servicios Públicos			0			0
Provisión de Bienes Públicos			0			0
Planeación, Seguimiento y Evaluación de Políticas Públicas			0			0
Promoción y Fomento			0			0
Regulación y Supervisión			0			0
Funciones de las Fuerzas Armadas (Unicamente el Gobierno Federal)			0			0
Específicos			0			0
Proyectos de Inversión			0			0
Administrativos y de Apoyos	0	0	0	0	0	0
Apoyo al Proceso Presupuestario y para Mejorar la Eficiencia Institucional			0			0
Apoyo a la Función Pública y al Mejoramiento de la Gestión			0			0
Operaciones Ajenas			0			0
Compromisos	0	0	0	0	0	0
Obligaciones de Cumplimiento de Resolución Jurisdiccional			0			0
Desastres Naturales			0			0
Obligaciones	0	0	0	0	0	0
Pensiones y Jubilaciones			0			0
Aportaciones a la Seguridad Social			0			0
Aportaciones a Fondos de Estabilización			0			0
Aportaciones a Fondos de Inversión y Reestructura de Pensiones			0			0
Programas de gasto Federalizado (Gobierno Federal)	0	0	0	0	0	0
Gasto Federalizado			0			0
Participaciones a Entidades Federativas y Municipios			0			0
Costo Financiero, Deuda o Apoyo a Deudores y Ahorradores de la Banca			0			0
Adeudos de Ejercicios Fiscales Anteriores			0			0
Total del Gasto	90,157,023	-9,923,556	80,233,467	51,904,131	51,869,719	28,329,336

MTRO. DAVID ALEJANDRO CORDOVA DUARTE
DIRECTOR ADMINISTRATIVO DE FONDOS

LIC. ARMANDO CASTAÑEDA SANCHEZ
COORDINADOR ESTATAL DE PROTECCION CIVIL

COORDINACIÓN ESTATAL DE PROTECCIÓN CIVIL
Gastos por proyectos de Inversión
Del 01 de enero al 30 de septiembre del 2024


GASTO DE INVERSION EJERCIDO:		
NOMBRE DEL PROYECTO	MONTO EROGADO	ORIGEN DEL RECURSO*
1 ESTIMACION DE REPOSICION DE POZO, OBRA PUBLICA DE CEA	\$ 265,481.89	RECURSO ESTATAL

* Se deberán informar con todas las fuentes del recurso.

Ya sean obras con Recurso Federal, Recurso Estatal e Ingresos Propios del ente Público.

"Bajo protesta de decir verdad declaramos que los Estados Financieros y sus Notas, son razonablemente correctos y son responsabilidad del emisor"


MTRO. DAVID ALEJANDRO CÓRDOVA DUARTE
DIRECTOR ADMINISTRATIVO Y DE FONDOS


LIC. ARMANDO CASTAÑEDA SANCHEZ
COORDINADOR ESTATAL DE PROTECCION CIVIL



Matriz de Indicadores para Resultados 2024

Dependencia y/o Entidad:		COORDINACIÓN ESTATAL DE PROTECCIÓN CIVIL											
Programa Presupuestario:		EIO2E18 PROTECCIÓN CIVIL											
Eje del PED:		EJE1: UN GOBIERNO PARA TODAS Y TODOS											
Objetivo del PED:		* FORTALECIMIENTO DE LAS INSTITUCIONES MUNICIPALES *IGUALDAD DE DERECHOS Y DE GÉNERO											
Beneficiarios:		POBLACIÓN FIJA Y FLOTANTE EN EL ESTADO DE SONORA											
	Resumen narrativo (Objetivos)	Indicadores			Avance					Meta Anual 2024 (2)	% de Avance (1)/(2)	Línea base (año base) 2021	Sentido
		Nombre	Unidad de medida	Fórmula	I	II	III	IV	Avance Acumulado (1)				
FIN	Contribuir a proteger la vida y la integridad física de la población del estado de Sonora, sus bienes y entorno ante fenómenos naturales y antropogénicos,accidentes, siniestros y desastres.	Porcentaje de vulnerabilidad de la población afectada por siniestros, emergencias y/o desastres.	Porcentaje	Número de habitantes afectados por siniestros y/o desastres	0	0	0	0	100.00%	8.00%	0.00%	27.00%	Descendente
						0	0	0					
PROPÓSITO	La Coordinación Estatal de Protección Civil diseña e instrumenta una estrategia para reducir el riesgo en la implementación de programas de preparación, atención y recuperación ante eventos de emergencias y desastres.		Absoluto	Número de acciones realizadas	2800	2012	900		5712	100.00%	75.65%	67.00%	Ascendente
COMPONENTE 1	Acciones para generar entornos seguros que salvaguarden la vida de los sonorenses, su patrimonio, su infraestructura, el medio ambiente y la planta productiva realizadas		Absoluto	Número de acciones realizadas para la prevención y atención a siniestros y desastres.	50	80	64		194	100.00%	50.30%	N/A	Ascendente
COMPONENTE 2	Procesos de seguimiento al cumplimiento de las disposiciones legales y Normatividad aplicable de los sujetos obligados fortalecida		Absoluto	Número de acciones realizadas para el cumplimiento de las disposiciones legales y Normatividad aplicable	2662	1842	684		5188	100.00%	76.71%	N/A	Ascendente
COMPONENTE 3	Capacitaciones y acciones en materia de protección civil, con perspectiva de derechos humanos, inclusión e igualdad de género realizadas.		Absoluto	Número de acciones realizadas para promover una cultura de protección civil y de la legalidad con perspectiva de derechos humanos.	84	85	147		316	100.00%	78.41%	N/A	Ascendente
COMPONENTE 4	Acciones de protección civil que haya privilegiado la efectividad en transversalidad y la operatividad estandarizada		Absoluto	Número de acciones de coordinación institucional ejecutadas	4	5	5		14	100.00%	30.43%	N/A	Ascendente
ACTIVIDAD 1.1	Operación funcional en procesos de atención a emergencias y desastres estandarizada		Absoluto	Número de informes y/o actas circunstanciadas	12	48	29		89	100.00%	55.63%	100.00%	Ascendente
ACTIVIDAD 1.2	Atención a eventos socio-organizativo masivo		Absoluto	Número de eventos atendidos	3	0	1		4	100.00%	10.00%	100.00%	Ascendente
ACTIVIDAD 1.3	Atención telefónica los 365 días del año las 24 hrs en el SIT		Porcentaje	Emergencias atendidas	8381	9689	7736		57.30%	74.07%	47.79%	57.57%	Ascendente
ACTIVIDAD 1.4	Supervisión de simulacros en materia de protección civil		Porcentaje	Número de simulacros supervisados por esta Coordinación	10	12	10		100.00%	100.00%	76.19%	100.00%	Ascendente

[Handwritten signature]



Matriz de Indicadores para Resultados 2024

	Resumen narrativo (Objetivos)	Indicadores		Avance					Meta Anual 2024 (2)	% de Avance (1)/(2)	Línea base (año base) 2021	Sentido
		Nombre	Unidad de medida	Fórmula	I	II	III	IV				
ACTIVIDAD 1.5	Atención y coadyuvar con apoyo técnico y logístico en atención a incendios de tipo forestal	Porcentaje de incendios forestales atendidos	Porcentaje	Número de incendios forestales atendidos por esta Coordinación Total de incendios forestales en la entidad	0	20	0		100.00%	33.33%	100.00%	Ascendente
ACTIVIDAD 1.6	Determinación de las acciones de prevención y auxilio y las medidas de seguridad a aplicarse.	Declaratorias de emergencia y/o desastre	Absoluto	Número de declaratorias de emergencia y/o desastre atendidas	0	0	0	0	100.00%	0.00%	200.00%	Ascendente
ACTIVIDAD 1.7	Implementación de mecanismos con tendencia a evitar o disminuir los riesgos de los agentes destructivos sobre la población	Acciones encaminadas a la sistematización y equipamiento de la Coordinación Estatal y Municipales de Protección Civil	Porcentaje	Número de solicitudes atendidas Número de solicitudes recibidas	25	0	24		75.00%	122.50%	N/A	Ascendente
ACTIVIDAD 1.8	Apoyo a la forma inmediata a los municipios en las acciones de auxilio y recuperación de una emergencia, desastre o siniestro	Apoyo a la población vulnerable ante una emergencia, siniestro o desastre.	Porcentaje	Número de solicitudes de los municipios afectados recibidas	0	1	1		100.00%	0.00%	N/A	Ascendente
ACTIVIDAD 2.1	Política instrumentada de planeación, prevención y ordenamiento territorial urbano actualizados	Porcentaje de Diagnósticos de Riesgo Autorizados	Porcentaje	Número de Diagnósticos de riesgo autorizados	78	68	78		79.35%	121.74%	60.35%	Ascendente
ACTIVIDAD 2.2	Autorización de Programas Internos de Protección Civil	Programas internos dictaminados de protección civil	Porcentaje	Número de resoluciones emitidos Número de solicitudes ingresadas	112	283	122		100.00%	59.49%	70.97%	Ascendente
ACTIVIDAD 2.3	Validación de Programas Internos de Protección Civil	Revalidaciones de programas internos dictaminados de protección civil	Porcentaje	Número de resoluciones emitidos Número de solicitudes ingresadas	2362	1253	307		100.00%	77.57%	54.48%	Ascendente
ACTIVIDAD 2.4	Emisión de Dictámenes para la emisión favorable por parte del titular del poder ejecutivo del Estado, para uso de sustancias explosivas en la industria y en los centros artesanales.	Dictámenes emitidos para uso de sustancias explosivas	Porcentaje	Número de dictámenes autorizados	1	0	2		100.00%	50.00%	25.00%	Ascendente
ACTIVIDAD 2.5	Registro de empresas especializadas para que faciliten los servicios en materia de protección civil, que requieren los sujetos obligados por la ley estatal de protección civil.	Porcentaje de empresas especializadas registradas en proporcionar servicios en materia de protección civil.	Porcentaje	Número de empresas especializadas registradas Empresas que solicitan su registro	3	1	1		100.00%	100.00%	100.00%	Ascendente
ACTIVIDAD 2.6	Revalidación de registro de empresas especializadas para que faciliten los servicios en materia de protección civil, que requieren los sujetos obligados por la ley estatal de protección civil.	Porcentaje de empresas especializadas en proporcionar servicios en materia de protección civil que revalidaron su registro.	Porcentaje	Número de empresas especializadas con registro revalidado Número de empresas que solicitaron su revalidación	52	16	12		100.00%	96.39%	100.00%	Ascendente
ACTIVIDAD 2.7	Realización de inspecciones a Centros de Desarrollo Integral Infantil	Porcentaje de Centros de Desarrollo Integral Infantil inspeccionados	Porcentaje	Número de Centros de Desarrollo Integral Infantil contemplados en el Programa Anual de Inspecciones	60	20	3		100.00%	107.89%	21.41%	Ascendente
ACTIVIDAD 2.8	Realización de inspecciones a inmuebles sujetos a los términos de referencia 002, 004 y 005	Porcentaje de inmuebles sujetos a los términos de referencia 002, 004 y 005 inspeccionados	Porcentaje	Número de inmuebles inspeccionados términos de referencia 002, 004 y 005 Total de inspecciones del programa anual de inspecciones términos 002, 004 y 005	30	15	148		100.00%	92.79%	N/A	Ascendente
ACTIVIDAD 2.9	Realización de Visitas de Vigilancia por Programas Especiales de Protección Civil de Espectáculos Públicos de Concentración Masiva	Número de Visitas de vigilancia realizadas por Programas Especiales de Protección Civil de Espectáculos Públicos de Concentración Masiva	Absoluto	Número de Visitas de vigilancia realizadas por Programas Especiales de Protección Civil de Espectáculos Públicos de Concentración Masiva	5	23	3		100.00%	31.00%	N/A	Ascendente
ACTIVIDAD 2.10	Proporcionar informes técnicos en materia de protección civil	Informes generados derivado de visitas de supervisión en cumplimiento de protección civil	Absoluto	Número de informes realizados Informes programados	6	1	1		100.00%	8.00%	100.00%	Ascendente



Matriz de Indicadores para Resultados 2024

	Resumen narrativo (Objetivos)	Indicadores			Avance					Meta Anual 2024 (2)	% de Avance (1)/(2)	Línea base (año base) 2021	Sentido
		Nombre	Unidad de medida	Fórmula	I	II	III	IV	Avance Acumulado (1)				
ACTIVIDAD 3.1	Impartición de talleres , pláticas y conferencias al personal institucional y a la población en general.	Pláticas y conferencias otorgadas en materia de Protección Civil	Porcentaje	Número de pláticas y conferencias otorgadas en materia de protección civil	8	11	5		20.00%	100.00%	24.00%	46.11%	Ascendente
					25	25	25						
ACTIVIDAD 3.2	Institucionalización de la perspectiva de género observando su aplicación en programas y acciones de la CEPC	Capacitaciones con perspectiva de género al personal institucional	Absoluto	Número de capacitaciones Realizadas	3	5	2		10	100.00%	166.67%	77.77%	Ascendente
ACTIVIDAD 3.3	Realización de acciones en referencia a campañas en medios de comunicación	Número de campañas realizadas en medios de comunicación	Absoluto	Número de acciones de campañas realizadas	3	4	5		12	100.00%	171.43%	N/A	Ascendente
ACTIVIDAD 3.4	Difusión de medidas de prevención para actuar ante un desastre natural o siniestro	Número de acciones de medidas de prevención difundidas	Absoluto	Número de acciones de medidas de prevención difundidas	70	65	135		270	100.00%	93.10%	100%	Ascendente
ACTIVIDAD 4.1	Elaboración de los Atlas de Riesgos Municipales para validación	Porcentaje de actualización del Sistema de Información geográfica de los 72 municipios	Porcentaje	Número de Atlas Municipales validados	0	1	0		100.00%	13.89%	10.00%	100%	Ascendente
ACTIVIDAD 4.2	Administración de emergencias y proyectos de ayuda mutua binacionales.	Porcentaje de proyectos para enfrentar eficazmente las emergencias de manera conjunta en la zona fronteriza.	Absoluto	Número de proyectos realizados.	0	2	3		5	100.00%	125.00%	N/A	Ascendente
ACTIVIDAD 4.3	Actualización de sistemas Municipales de Protección Civil	Sistemas Municipales de Protección Civil actualizados	Porcentaje	Número de Sistemas Municipales conformados	0	0	0		100.00%	100.00%	0.00%	N/A	Ascendente
ACTIVIDAD 4.4	Revisar, elaborar y/o emitir la opinión de los convenios de colaboración y cooperación en materia de protección civil, que realice la Coordinación con instituciones de gobierno y académicas y sociedad civil.	Convenios de colaboración y cooperación en materia de protección civil celebrados.	Absoluto	Número de Convenios Celebrados	4	0	0		4	100.00%	100.00%	62.50%	Ascendente
ACTIVIDAD 4.5	Identificación de los riesgos ocasionados por fenómenos naturales en los municipios, para la implementación de medidas de prevención y mitigación en materia de protección civil.	Obras de construcción y medidas de prevención y mitigación sugeridas en materia de protección civil	Absoluto	Número de informes realizados	0	2	2		4	100.00%	25.00%	N/A	Ascendente
ACTIVIDAD 4.6	Mitigación de la sequía extrema presentada en el Estado de Sonora, por escasez de agua	Rehabilitación y reposición de pozos	Porcentaje	Número de Pozos rehabilitados	0	0	0			100.00%	0.00%	N/A	Ascendente
				Número de pozos a rehabilitar	1	1	0		0.00%				

6


7

4

COORDINACIÓN ESTATAL DE PROTECCIÓN CIVIL
Indicadores de Postura Fiscal
Del 01 de enero al 30 de septiembre del 2024
(Cifras en Pesos)

Concepto	Estimado/Aprobado	Devengado	Recaudado/Pagado
I. Ingresos Presupuestarios	90,157,023.00	53,297,970.80	53,297,970.80
1. Ingresos Gobierno de la Entidad Federativa	0.00	0.00	0.00
2. Ingresos Sector Paraestatal	90,157,023.00	53,297,970.80	53,297,970.80
II. Egresos Presupuestarios	90,157,023.00	51,904,130.56	51,869,719.14
3. Egresos del Gobierno de la Entidad Federativa	0.00	0.00	0.00
4. Egresos del Sector Paraestatal	90,157,023.00	51,904,130.56	51,869,719.14
III. Balance Presupuestario (Superávit o Déficit) (III= I-II)	0.00	1,393,840.24	1,428,251.66
Concepto	Estimado/Aprobado	Devengado	Recaudado/Pagado
III. Balance Presupuestario (Superávit o Déficit)	0.00	1,393,840.24	1,428,251.66
IV. Interés, Comisiones y Gastos de la Deuda			
V. Balance Primario (superávit o Déficit) (V= III+IV)	0.00	1,393,840.24	1,428,251.66
Concepto	Estimado/Aprobado	Devengado	Recaudado/Pagado
A. Financiamiento			
B. Amortización de la Deuda			
C. Financiamiento Neto	0.00	0.00	0.00


MTRO. DAVID ALEJANDRO CÓRDOVA DUARTE
DIRECTOR ADMINISTRATIVO Y DE FONDOS


LIC. ARMANDO CASTAÑEDA SANCHEZ
COORDINADOR ESTATAL DE PROTECCION CIVIL

COORDINACIÓN ESTATAL DE PROTECCIÓN CIVIL
Balance Presupuestario - LDF
Del 01 de enero al 30 de septiembre del 2024
(PESOS)

Concepto (c)	Estimado/ Aprobado (d)	Devengado	Recaudado/ Pagado
A. Ingresos Totales (A = A1+A2+A3)	90,157,023	53,297,971	53,297,971
A1. Ingresos de Libre Disposición	90,157,023	53,297,971	53,297,971
A2. Transferencias Federales Etiquetadas	-	-	-
A3. Financiamiento Neto	-	-	-
B. Egresos Presupuestarios¹ (B = B1+B2)	90,157,023	51,904,131	51,869,719
B1. Gasto No Etiquetado (sin incluir Amortización de la Deuda Pública)	90,157,023	51,904,131	51,869,719
B2. Gasto Etiquetado (sin incluir Amortización de la Deuda Pública)	-	-	-
C. Remanentes del Ejercicio Anterior (C = C1 + C2)	-	-	-
C1. Remanentes de Ingresos de Libre Disposición aplicados en el periodo	-	-	-
C2. Remanentes de Transferencias Federales Etiquetadas aplicados en el periodo	-	-	-
I. Balance Presupuestario (I = A - B + C)	-	1,393,840	1,428,252
II. Balance Presupuestario sin Financiamiento Neto (II = I - A3)	-	1,393,840	1,428,252
III. Balance Presupuestario sin Financiamiento Neto y sin Remanentes del Ejercicio Anterior (III= II - C)	-	1,393,840	1,428,252


Concepto	Aprobado	Devengado	Pagado
E. Intereses, Comisiones y Gastos de la Deuda (E = E1+E2)	-	-	-
E1. Intereses, Comisiones y Gastos de la Deuda con Gasto No Etiquetado	-	-	-
E2. Intereses, Comisiones y Gastos de la Deuda con Gasto Etiquetado	-	-	-
IV. Balance Primario (IV = III + E)	-	1,393,840	1,428,252

Concepto	Estimado/ Aprobado	Devengado	Recaudado/ Pagado
F. Financiamiento (F = F1 + F2)	-	-	-
F1. Financiamiento con Fuente de Pago de Ingresos de Libre Disposición	-	-	-
F2. Financiamiento con Fuente de Pago de Transferencias Federales Etiquetadas	-	-	-
G. Amortización de la Deuda (G = G1 + G2)	-	-	-
G1. Amortización de la Deuda Pública con Gasto No Etiquetado	-	-	-
G2. Amortización de la Deuda Pública con Gasto Etiquetado	-	-	-
A3. Financiamiento Neto (A3 = F - G)	-	-	-

Concepto	Estimado/ Aprobado	Devengado	Recaudado/ Pagado
A1. Ingresos de Libre Disposición	90,157,023	53,297,971	53,297,971
A3.1 Financiamiento Neto con Fuente de Pago de Ingresos de Libre Disposición ($A3.1 = F1 - G1$)	-	-	-
F1. Financiamiento con Fuente de Pago de Ingresos de Libre Disposición	-	-	-
G1. Amortización de la Deuda Pública con Gasto No Etiquetado	-	-	-
B1. Gasto No Etiquetado (sin incluir Amortización de la Deuda Pública)	90,157,023	51,904,131	51,869,719
C1. Remanentes de Ingresos de Libre Disposición aplicados en el periodo			
V. Balance Presupuestario de Recursos Disponibles ($V = A1 + A3.1 - B1 + C1$)	-	1,393,840	1,428,252
VI. Balance Presupuestario de Recursos Disponibles sin Financiamiento Neto ($VI = V - A3.1$)	-	1,393,840	1,428,252

Concepto	Estimado/ Aprobado	Devengado	Recaudado/ Pagado
A2. Transferencias Federales Etiquetadas	-	-	-
A3.2 Financiamiento Neto con Fuente de Pago de Transferencias Federales Etiquetadas ($A3.2 = F2 - G2$)	-	-	-
F2. Financiamiento con Fuente de Pago de Transferencias Federales Etiquetadas	-	-	-
G2. Amortización de la Deuda Pública con Gasto Etiquetado	-	-	-
B2. Gasto Etiquetado (sin incluir Amortización de la Deuda Pública)	-	-	-
C2. Remanentes de Transferencias Federales Etiquetadas aplicados en el periodo			
VII. Balance Presupuestario de Recursos Etiquetados ($VII = A2 + A3.2 - B2 + C2$)	-	-	-
VIII. Balance Presupuestario de Recursos Etiquetados sin Financiamiento Neto ($VIII = VII - A3.2$)	-	-	-


 MTRO. DAVID ALEJANDRO CORDOVA DUARTE
 DIRECTOR ADMINISTRATIVO Y DE FONDOS


 LIC. ARMANDO CASTAÑEDA SANCHEZ
 COORDINADOR ESTATAL DE PROTECCION CIVIL

COORDINACIÓN ESTATAL DE PROTECCIÓN CIVIL
Relación de Cuentas Bancarias Productivas Específicas
Del 01 de enero al 30 de septiembre del 2024
(Cifras en Pesos)

Fondo, Programa o Convenio		Datos de la Cuenta Bancaria	
		Institución Bancaria	Número de Cuenta
1	FOPREDENES	Banco Mercantil del Norte de S.A	1196974023
2	FONDES	Banco Mercantil del Norte de S.A	1196974032
3	Gasto Operativo	BBVA México S.A	120498572
4			
5			
6			
7			
8			
9			
10			

"Bajo protesta de decir verdad declaramos que los Estados Financieros y sus Notas, son razonablemente correctos y son responsabilidad del emisor"

MTRO. DAVID ALEJANDRO CÓRDOVA DUARTE
DIRECTOR ADMINISTRATIVO Y DE FONDOS

LIC. ARMANDO CASTAÑEDA SANCHEZ
COORDINADOR ESTATAL DE PROTECCION CIVIL

COORDINACIÓN ESTATAL DE PROTECCIÓN CIVIL
Relación de esquemas bursátiles y de coberturas financieras
Del 01 de enero al 30 de septiembre 2024
(pesos)

Identificación del Instrumento		Colocación	Interés Ganados	Valor Actual
		A	B	C=A+B
1	"Nada que informar en este apartado"			0.00
2				
3				
4				
5				
6				
7				
8				
9				
10				
Total		0.00	0.00	0.00
Otros Instrumentos de Bursatilización				
1	"Nada que informar en este apartado"			0.00
2				
3				
4				
5				
6				
7				
8				
9				
10				
Total Otros Instrumentos		0.00	0.00	0.00
TOTAL		0.00	0.00	0.00

MTRO. DAVID ALEJANDRO CORDOVA DUARTE
DIRECTOR ADMINISTRATIVO Y DE FONDOS

LIC. ARMANDO CASTAÑEDA SANCHEZ
COORDINADOR ESTATAL DE PROTECCION CIVIL

COORDINACIÓN ESTATAL DE PROTECCIÓN CIVIL
CLASIFICACION ECONOMICA DE LOS INGRESOS, DE LOS GASTOS Y DEL FINANCIAMIENTO
Al 30 de septiembre 2024

Código	Concepto	
1	INGRESOS	48,556,601.10
1.1	INGRESOS CORRIENTES	53,296,527.47
1.1.1	Impuestos	-
1.1.1.1	Impuesto sobre el Ingreso, las Utilidades y las Ganancias de Capital	-
1.1.1.1.1	<i>De Personas Físicas</i>	-
1.1.1.1.1.1	Impuesto sobre los Ingresos	-
1.1.1.1.2	<i>De Empresas y Otras Corporaciones (Personas Morales)</i>	-
1.1.1.1.2.1	Impuesto sobre los Ingresos	-
1.1.1.1.3	<i>No Clasificables</i>	-
1.1.1.2	Impuesto sobre Nómina y la Fuerza de Trabajo	-
1.1.1.2.1	Impuesto sobre Nómina y Asimilables	-
1.1.1.3	Impuesto sobre la Propiedad	-
1.1.1.4	Impuesto sobre los Bienes y Servicios	-
1.1.1.4.1	Impuesto sobre la Producción, el Consumo y las Transacciones	-
1.1.1.4.1.1	Impuesto al Valor Agregado	-
1.1.1.4.1.2	Impuesto especial sobre Producción y Servicios	-
1.1.1.4.1.3	Otros Impuestos Sobre Bienes y Servicios	-
1.1.1.5	Impuesto sobre el Comercio y las Transacciones Internacionales / Comercio Exterior	-
1.1.1.5.1	Impuesto a la Importación	-
1.1.1.5.2	Impuesto a la Exportación	-
1.1.1.6	Impuestos Ecológicos	-
1.1.1.7	Impuesto a los Rendimientos Petroleros	-
1.1.1.8	Otros Impuestos	-
1.1.1.9	Accesorios	-
1.1.2	Contribuciones a la Seguridad Social	-
1.1.2.1	Contribuciones de los Empleados	-
1.1.2.2	Contribuciones de los Empleadores	-
1.1.2.3	Contribuciones de los Trabajadores Por Cuenta Propia o No Empleados	-
1.1.2.4	Contribuciones no Clasificables	-
1.1.3	Contribuciones de Mejoras	-
1.1.4	Derechos, Productos y Aprovechamientos Corrientes	-
1.1.4.1	Derechos No Incluidos en Otros Conceptos	-
1.1.4.2	Productos Corrientes No Incluidos en Otros Conceptos	-
1.1.4.3	Aprovechamientos Corrientes No Incluidos en Otros Conceptos	-
1.1.5	Rentas de la Propiedad	-
1.1.5.1	Intereses	-
1.1.5.1.1	Internos	-
1.1.5.1.2	Externos	-
1.1.5.2	Dividendos y Retiros de las Cuasisociedades	-
1.1.5.3	Arrendamiento de Tierras y Terrenos	-
1.1.5.4	Otros	-
1.1.6	Venta de Bienes y Servicios de Entidades del Gobierno General / Ingresos de Explotación de Entidades Empresariales	-
1.1.6.1	Venta de Establecimientos No de Mercado	-
1.1.6.2	Venta de Establecimientos de Mercado	-
1.1.6.3	Derechos Administrativos	-
1.1.7	Subsidios y Subvenciones Recibidos por Entidades Empresariales Públicas	-
1.1.7.1	Subsidios y Subvenciones Recibidos por Entidades Empresariales Públicas No Financieras	-
1.1.7.2	Subsidios y Subvenciones Recibidos por Entidades Empresariales Públicas Financieras	-
1.1.8	Transferencias, Asignaciones y Donativos Corrientes Recibidos	53,296,527.47
1.1.8.1	Del Sector Privado	-
1.1.8.2	Del Sector Público	53,296,527.47
1.1.8.2.1	De la Federación	-
1.1.8.2.1.1	Transferencias Internas y Asignaciones	-
1.1.8.2.1.2	Transferencias del Resto del Sector Público	-
1.1.8.2.1.3	Pensiones y Jubilaciones	-
1.1.8.2.1.4	Transferencias de Fidelcomisos, Mandatos y Contratos Análogos	-
1.1.8.2.2	De Entidades Federativas	53,296,527.47

Código	Concepto	
1.1.8.2.3	De Municipios	-
1.1.8.3	Del Sector Externo	-
1.1.8.3.1	De Gobiernos Extranjeros	-
1.1.8.3.2	De Organismos Internacionales	-
1.1.8.3.3	Del Sector Privado Externo	-
1.1.9	Participaciones	-
1.2	INGRESOS DE CAPITAL	- 4,739,926.37
1.2.1	Venta (Disposición) de Activos	-
1.2.1.1	Venta de Activos Fijos	-
1.2.1.2	Venta de Objetos de Valor	-
1.2.1.3	Venta de Activos No Producidos	-
1.2.2	Disminución de Existencias	-
1.2.2.1	Materiales y Suministros	-
1.2.2.2	Materias Primas	-
1.2.2.3	Trabajos en Curso	-
1.2.2.4	Bienes Terminados	-
1.2.2.5	Bienes para venta	-
1.2.2.6	Bienes en tránsito	-
1.2.2.7	Existencias de Material de Seguridad y Defensa	-
1.2.3	Incremento de la Depreciación, Amortización, Estimaciones y Provisiones Acumuladas	- 4,739,926.37
1.2.3.1	Depreciación y Amortización	- 4,739,926.37
1.2.3.2	Estimaciones por Deterioro de Inventarios	-
1.2.3.3	Otras Estimaciones por pérdida o deterioro	-
1.2.3.4	Provisiones	-
1.2.4	Transferencias, Asignaciones y Donativos de Capital Recibidas	-
1.2.4.1	Del Sector Privado	-
1.2.4.2	Del Sector Público	-
1.2.4.2.1	De la Federación	-
1.2.4.2.1.1	Transferencias Internas y Asignaciones	-
1.2.4.2.1.2	Transferencias del Resto del Sector Público	-
1.2.4.2.1.3	Pensiones y Jubilaciones	-
1.2.4.2.1.4	Transferencias de Fideicomisos, Mandatos y Contratos Análogos	-
1.2.4.2.2	De Entidades Federativas	-
1.2.4.2.3	De Municipios	-
1.2.4.3	Del Sector Externo	-
1.2.4.3.1	De Gobiernos Extranjeros	-
1.2.4.3.2	De Organismos Internacionales	-
1.2.4.3.3	Del Sector Privado Externo	-
1.2.5	Recuperación de Inversiones Financieras Realizadas con Fines de Política	-
1.2.5.1	Venta de Acciones y Participaciones de Capital Adquiridas con Fines de Política	-
1.2.5.2	Valores Representativos de Deuda Adquiridos con Fines de Política	-
1.2.5.3	Venta de Obligaciones Negociables Adquiridas con Fines de Política	-
1.2.5.4	Recuperación de Préstamos Realizados con Fines de Política	-
	TOTAL DE INGRESOS	48,556,601.10
2	GASTOS	29,280,693.44
2.1	GASTOS CORRIENTES	29,280,693.44
2.1.1	Gastos de Consumo de los Entes del Gobierno General/ Gastos de Explotación de las Entidades Empresariales	29,280,693.44
2.1.1.1	Remuneraciones	29,152,021.24
2.1.1.1.1	Sueldos y Salarios	29,151,734.34
2.1.1.1.2	Contribuciones Sociales	286.90
2.1.1.1.3	Impuestos sobre Nóminas	-
2.1.1.2	Compra de Bienes y Servicios	128,672.20
2.1.1.3	Variación de Existencias (Disminución (+) Incremento (-))	-
2.1.1.4	Depreciación y Amortización	-
2.1.1.5	Estimaciones por Deterioro de Inventarios	-
2.1.1.6	Impuestos sobre los Productos, la Producción y las Importaciones de las Entidades Empresariales	-
2.1.2	Prestaciones de la Seguridad Social (MEFP 6.69)	

Código	Concepto	
2.1.3	Gasto de la Propiedad	-
2.1.3.1	Intereses	-
2.1.3.1.1	Intereses de la Deuda Interna	-
2.1.3.1.2	Intereses de la Deuda Externa	-
2.1.3.2	Gastos de la Propiedad Distintos de Intereses	-
2.1.3.2.1	Dividendos y Retiros de las Cuasiesociedades	
2.1.3.2.2	Arrendamientos de Tierras y Terrenos (MEFP 6.81)	
2.1.4	Subsidios y Subvenciones a Empresas (MEFP 6.61)	-
2.1.4.1	A Entidades Empresariales del Sector Privado	-
2.1.4.1.1	A Entidades Empresariales no Financieras	-
2.1.4.1.2	A Entidades Empresariales Financieras	-
2.1.4.2	A Entidades Empresariales del Sector Público	-
2.1.4.2.1	A Entidades Empresariales No Financieras	-
2.1.4.2.2	A Entidades Empresariales Financieras	-
2.1.5	Transferencias, Asignaciones y Donativos Corrientes Otorgados	-
2.1.5.1	Al Sector Privado	-
2.1.5.1.1	Ayuda a Personas	
2.1.5.1.2	Becas	
2.1.5.1.3	Ayuda a Instituciones	
2.1.5.1.4	Instituciones de Interés Público	
2.1.5.1.5	Desastres Naturales	
2.1.5.1.6	Fideicomisos, Mandatos y Contratos Análogos	
2.1.5.1.7	Otras	
2.1.5.2	Al Sector Público	-
2.1.5.2.1	A la Federación	-
2.1.5.2.1.1	Transferencias Internas y Asignaciones	
2.1.5.2.1.2	Transferencias del Resto del Sector Público	
2.1.5.2.1.3	Organismos de la Seguridad Social	
2.1.5.2.1.4	Transferencias de Fideicomisos, Mandatos y Contratos Análogos	
2.1.5.2.2	A Entidades Federativas	
2.1.5.2.3	A Municipios	
2.1.5.3	Al Sector Externo	-
2.1.5.3.1	A Gobiernos Extranjeros	
2.1.5.3.2	A Organismos Internacionales	
2.1.5.3.3	Al Sector Privado Externo	
2.1.6	Impuesto sobre los Ingresos, la Riqueza y Otros a las Entidades Empresariales Públicas	
2.1.7	Participaciones	
2.1.8	Provisiones y Otras Estimaciones	-
2.1.8.1	Provisiones a Corto Plazo	
2.1.8.2	Provisiones a Largo Plazo	
2.1.8.3	Estimaciones por Pérdida o Deterioro a Corto Plazo	
2.1.8.4	Estimaciones por Pérdida o Deterioro a Largo Plazo	
2.2	GASTOS DE CAPITAL	-
2.2.1	Construcciones en Proceso	
2.2.2	Activos Fijos (Formación Bruta de Capital Fijo)	-
2.2.2.1	Viviendas, Edificios y Estructuras	-
2.2.2.1.1	Viviendas	
2.2.2.1.2	Edificios No Residenciales	
2.2.2.1.3	Otras Estructuras	
2.2.2.2	Maquinaria y Equipo	-
2.2.2.2.1	Equipo de Transporte	
2.2.2.2.2	Equipo de Tecnología de la Información y Comunicaciones	
2.2.2.2.3	Otra Maquinaria y Equipo	
2.2.2.3	Equipo de Defensa y Seguridad	
2.2.2.4	Activos Biológicos Cultivados	-
2.2.2.4.1	Ganado para Cría, Leche, Tiro, etc., que dan Productos Recurrentes	
2.2.2.4.2	Árboles, Cultivos y Otras Plantaciones que dan Productos Recurrentes	
2.2.2.5	Activos Fijos Intangibles	-
2.2.2.5.1	Investigación y Desarrollo	
2.2.2.5.2	Exploración y Evaluación Minera	
2.2.2.5.3	Programas de Informática y Base de Datos	
2.2.2.5.4	Originales para Esparcimiento, Literarios o Artísticos	
2.2.2.5.5	Otros Activos Fijos Intangibles	

Código	Concepto	
2.2.3	Incremento de Existencias	-
2.2.3.1	Materiales y Suministros	
2.2.3.2	Materias Primas	
2.2.3.3	Trabajos en Curso	
2.2.3.4	Bienes Terminados	
2.2.3.5	Bienes de Venta	
2.2.3.6	Bienes en Tránsito	
2.2.3.7	Existencias de Materiales de Seguridad y Defensa	
2.2.4	Objetos de Valor	-
2.2.4.1	Metales y Piedras Preciosas	
2.2.4.2	Antigüedades y Otros Objetos de Arte	
2.2.4.3	Otros Objetos de Valor	
2.2.5	Activos No Producidos	-
2.2.5.1	Activos Intangibles No Producidos de Origen Natural	-
2.2.5.1.1	Tierras y Terrenos (MEFP 7.70)	
2.2.5.1.2	Recursos Minerales y Energéticos	
2.2.5.1.3	Recursos Biológicos No Cultivados	
2.2.5.1.4	Recursos Hídricos	
2.2.5.1.5	Otros Activos de Origen Natural	
2.2.5.2	Activos Intangibles No Producidos (MEFP 7.78)	-
2.2.5.2.1	Derechos Patentados	
2.2.5.2.2	Arrendamientos Operativos Comerciales	
2.2.5.2.3	Fondos de Comercio Adquiridos	
2.2.5.2.4	Otros Activos Intangibles No Producidos	
2.2.6	Transferencias y Asignaciones y Donativos de Capital Otorgados	-
2.2.6.1	Al Sector Privado	-
2.2.6.1.1	Ayuda a Personas	
2.2.6.1.2	Ayuda a Instituciones	
2.2.6.1.3	Instituciones de Interés Público	
2.2.6.1.4	Desastres Naturales	
2.2.6.2	Al Sector Público	-
2.2.6.2.1	A la Federación	-
2.1.6.2.1.1	Transferencias Internas y Asignaciones	
2.1.6.2.1.2	Transferencias al resto del sector público	
2.1.6.2.1.3	Transferencias de Fideicomisos, Mandatos y Contratos análogos	
2.2.6.2.2	A Entidades Federativas	
2.2.6.2.3	A Municipios	
2.2.6.3	Al Sector Externo	-
2.2.6.3.1	A Gobiernos Extranjeros	
2.2.6.3.2	A Organismos Internacionales	
2.2.6.3.3	Al Sector Privado Externo	
2.2.7	Inversión Financiera con Fines de Política Económica	-
2.2.7.1	Acciones y Participaciones de Capital	-
2.2.7.1.1	Interna	-
2.2.7.1.1.1	Sector Público	
2.2.7.1.1.2	Sector Privado	
2.2.7.1.2	Externa	
2.2.7.2	Valores Representativos de Deuda Adquiridos con Fines de Política Económica	
2.2.7.3	Obligaciones Negociables Adquiridas con Fines de Política Económica	
2.2.7.4	Concesión de Préstamos	-
2.2.7.4.1	Interna	-
2.2.7.4.1.1	Sector Público	
2.2.7.4.1.2	Sector Privado	
2.2.7.4.2	Externa	
	TOTAL DEL GASTO	29,280,693.44
3	FINANCIAMIENTO	1,867,276.65
3.1	FUENTES FINANCIERAS	1,867,276.65
3.1.1	Disminución de Activos Financieros	1,558,725.19
3.1.1.1	Disminución de Activos Financieros Corrientes (Circulantes)	1,558,725.19
3.1.1.1.1	Disminución de Caja y Bancos (Efectivo y Equivalentes)	1,295,623.64

Código	Concepto	
3.1.1.1.1.1	Efectivo	-
3.1.1.1.1.2	Bancos / Tesorería	1,295,623.64
3.1.1.1.1.3	Bancos / Dependencias y Otros	-
3.1.1.1.1.4	Inversiones Temporales (Hasta 3 meses)	-
3.1.1.1.1.5	Fondos con Afectación Específica	-
3.1.1.1.1.6	Depósitos de Fondos de Terceros en garantía y Administración	-
3.1.1.1.1.7	Otro Efectivo y Equivalentes	-
3.1.1.1.2	Disminución de Inversiones Financieras de Corto Plazo (Derechos a Recibir Efectivo o Equivalentes)	-
3.1.1.1.2.1	Titulos y Valores	
3.1.1.1.2.2	Acciones y Participaciones de Capital	
3.1.1.1.2.3	Otras Inversiones Financieras	
3.1.1.1.3	Disminución de Cuentas por Cobrar	263,101.55
3.1.1.1.3.1	Cuentas por Cobrar	252,050.31
3.1.1.1.3.2	Deudores Diversos por Cobrar	11,051.24
3.1.1.1.3.3	Ingresos por Recuperar	
3.1.1.1.3.4	Deudores por Anticipos de la Tesorería	
3.1.1.1.4	Disminución de Documentos por Cobrar	-
3.1.1.1.4.1	Otros Derechos a Recibir Efectivo o Equivalentes	
3.1.1.1.5	Recuperación de Préstamos Otorgados de Corto Plazo	
3.1.1.1.6	Disminución de Otros Activos Financieros Corrientes	-
3.1.1.1.6.1	Anticipo a Proveedores por Adquisición de Bienes y Prestación de Servicios	
3.1.1.1.6.2	Anticipo a Proveedores por Adquisición de Bienes Inmuebles y Muebles	
3.1.1.1.6.3	Anticipo a Proveedores por Adquisición de Bienes Intangibles	
3.1.1.1.6.4	Anticipo a Contratistas por Obras Públicas	
3.1.1.1.6.5	Otros Derechos a Recibir Bienes o Servicios	
3.1.1.1.6.6	Disminución de Otros Activos Circulantes	
3.1.1.2	Disminución de Activos Financieros No Corrientes	-
3.1.1.2.1	Recuperación de Inversiones Financieras a Largo Plazo con Fines de Liquidez	-
3.1.1.2.1.1	Venta de Acciones y Participaciones de Capital	-
3.1.1.2.1.1.1	Internos	
3.1.1.2.1.1.2	Externos	
3.1.1.2.1.2	Venta de Titulos y Valores Representativos de la Deuda	
3.1.1.2.1.3	Venta de Obligaciones Negociables	
3.1.1.2.1.4	Recuperación de Préstamos	-
3.1.1.2.1.4.1	Internos	
3.1.1.2.1.4.2	Externos	
3.1.1.2.2	Disminución de Otros Activos Financieros No Corrientes	-
3.1.1.2.2.1	Documentos por Cobrar	
3.1.1.2.2.2	Deudores Diversos	-
3.1.1.2.2.3	Otros Derechos a Recibir Efectivo o Equivalentes	-
3.1.1.2.2.4	Activos Diferidos	
3.1.1.2.2.5	Otros Activos	
3.1.2	Incremento de Pasivos	308,551.46
3.1.2.1	Incremento de Pasivos Corrientes	308,551.46
3.1.2.1.1	Incremento de Cuentas por Pagar	308,551.46
3.1.2.1.1.1	Servicios Personales	
3.1.2.1.1.2	Proveedores por Pagar	34,277.55
3.1.2.1.1.3	Contratistas por Obras Públicas por Pagar	
3.1.2.1.1.4	Participaciones y Aportaciones por Pagar	
3.1.2.1.1.5	Transferencias Otorgadas por Pagar	
3.1.2.1.1.6	Intereses y Comisiones por Pagar	
3.1.2.1.1.7	Retenciones y Contribuciones por Pagar	274,273.91
3.1.2.1.1.8	Devoluciones de Contribuciones por Pagar	
3.1.2.1.1.9	Otras Cuentas por Pagar	
3.1.2.1.2	Incremento de Documentos por Pagar	-
3.1.2.1.2.1	Documentos Comerciales por Pagar	
3.1.2.1.2.2	Documentos con Contratistas por Obras Públicas por Pagar	
3.1.2.1.2.3	Otros Documentos por Pagar	
3.1.2.1.2.4	Titulos y Valores de la Deuda Pública Interna	
3.1.2.1.2.5	Titulos y Valores de la Deuda Pública Externa	
3.1.2.1.3	Conversión de Deuda Pública a Largo Plazo en Porción Circulante	-
3.1.2.1.3.1	Conversión de Titulos y Valores de Largo Plazo en Corto Plazo	-
3.1.2.1.3.1.1	Porción de Corto Plazo de Titulos y Valores de la Deuda Pública Interna de L.P.	

k

Código	Concepto	
3.1.2.1.3.1.2	Porción de Corto Plazo de Títulos y Valores de la Deuda Pública Externa de L.P.	
3.1.2.1.3.2	Conversión de Préstamos de Largo Plazo en Corto Plazo	-
3.1.2.1.3.2.1	Porción a Corto Plazo de Préstamos de la Deuda Pública Interna de L.P.	
3.1.2.1.3.2.2	Porción a Corto Plazo de Préstamos de la Deuda Pública Externa de L.P.	-
3.1.2.1.4	Incremento de Otros Pasivos de Corto Plazo	
3.1.2.1.4.1	Pasivos Diferidos	
3.1.2.1.4.2	Fondos y Bienes de Terceros	
3.1.2.1.4.3	Otros Pasivos	
3.1.2.2	Incremento de Pasivo No Corrientes	-
3.1.2.2.1	Incremento de Cuentas por Pagar a Largo Plazo	-
3.1.2.2.1.1	Proveedores por Pagar	
3.1.2.2.1.2	Contratistas por Obras Públicas por Pagar	-
3.1.2.2.2	Incremento de Documentos por Pagar a Largo Plazo	
3.1.2.2.2.1	Documentos Comerciales por Pagar	
3.1.2.2.2.2	Documentos con Contratistas por Obras Públicas por Pagar	
3.1.2.2.2.3	Otros documentos por Pagar	
3.1.2.2.3	Colocación de Títulos y Valores a Largo Plazo	-
3.1.2.2.3.1	Colocación de Títulos y Valores de la Deuda Pública Interna	
3.1.2.2.3.2	Colocación de Títulos y Valores de la Deuda Pública Externa	
3.1.2.2.4	Obtención de Préstamos de la Deuda Pública a Largo Plazo	-
3.1.2.2.4.1	Obtención de Préstamos Internos	
3.1.2.2.4.2	Obtención de Préstamos Externos	
3.1.2.2.5	Incremento de Otros Pasivos a Largo Plazo	-
3.1.2.2.5.1	Pasivos Diferidos	
3.1.2.2.5.2	Fondos y Bienes de Terceros	
3.1.2.2.5.3	Otros Pasivos	
3.1.3	Incremento de Patrimonio	
	TOTAL DE FUENTES FINANCIERAS	1,867,276.65
3.2	APLICACIONES FINANCIERAS (Usos)	-
3.2.1	Incremento de Activos Financieros	-
3.2.1.1	Incremento de Activos Financieros Corrientes (Circulantes)	-
3.2.1.1.1	Incremento de Caja y Bancos (Efectivo y Equivalentes)	
3.2.1.1.1.1	Efectivo	
3.2.1.1.1.2	Bancos / Tesorería	
3.2.1.1.1.3	Bancos / Dependencias y Otros	
3.2.1.1.1.4	Inversiones Temporales (Hasta 3 Meses)	
3.2.1.1.1.5	Fondos con Afectación Específica	
3.2.1.1.1.6	Depósitos de Fondo de Terceros en Garantía y/o Administración	
3.2.1.1.1.7	Otro Efectivo y Equivalentes	
3.2.1.1.2	Incremento de Inversiones Financieras de Corto Plazo (Derechos a recibir Efectivo o Equivalentes)	-
3.2.1.1.2.1	Títulos y Valores	
3.2.1.1.2.2	Acciones y Participaciones de Capital	
3.2.1.1.2.3	Otras Inversiones Financieras	-
3.2.1.1.3	Incremento de Cuentas por Cobrar	
3.2.1.1.3.1	Cuentas por Cobrar	
3.2.1.1.3.2	Deudores Diversos por Cobrar	
3.2.1.1.3.3	Ingresos por Recuperar	
3.2.1.1.3.4	Deudores por Anticipos de Tesorería	-
3.2.1.1.4	Incremento de Documentos por Cobrar	
3.2.1.1.4.1	Otros Derechos a Recibir Efectivo o Equivalentes	
3.2.1.1.5	Préstamos Otorgados de Corto Plazo	-
3.2.1.1.6	Incremento de Otros Activos Financieros Corrientes	
3.2.1.1.6.1	Anticipo a Proveedores por Adquisición de Bienes y Prestación de Servicios	
3.2.1.1.6.2	Anticipo a Proveedores por Adquisición de Bienes Inmuebles y Muebles	
3.2.1.1.6.3	Anticipo a Proveedores por Adquisición de Bienes Intangibles	

Código	Concepto	
3.2.1.1.6.4	Anticipo a Contratistas por Obras Públicas	
3.2.1.1.6.5	Otros Derechos a Recibir Bienes y Servicios	
3.2.1.1.6.6	Otros Activos Circulantes	
3.2.1.2	Incremento de Activos Financieros No Corrientes	-
3.2.1.2.1	Inversiones Financieras a Largo Plazo con Fines de Liquidez	-
3.2.1.2.1.1	Compra de Acciones y Participaciones de Capital	-
3.2.1.2.1.1.1	Internos	
3.2.1.2.1.1.2	Externos	
3.2.1.2.1.2	Compra de Títulos y Valores Representativos de la Deuda	
3.2.1.2.1.3	Compra de Obligaciones negociables	
3.2.1.2.1.4	Concesión de Préstamos	-
3.2.1.2.1.4.1	Internos	
3.2.1.2.1.4.2	Externos	
3.2.1.2.2	Incremento de Otros Activos Financieros No Corrientes	-
3.2.1.2.2.1	Documentos por Cobrar	
3.2.1.2.2.2	Deudores Diversos	
3.2.1.2.2.3	Otros Derechos a Recibir Efectivo y Equivalentes	
3.2.1.2.2.4	Activos Diferidos	
3.2.1.2.2.5	Otros Activos	
3.2.2	Disminución de Pasivos	-
3.2.2.1	Disminución de Pasivos Corrientes	-
3.2.2.1.1	Disminución de Cuentas por Pagar	-
3.2.2.1.1.1	Servicios Personales por Pagar	
3.2.2.1.1.2	Proveedores por Pagar	
3.2.2.1.1.3	Contratistas por Obras Públicas por Pagar	
3.2.2.1.1.4	Participaciones y Aportaciones por Pagar	
3.2.2.1.1.5	Transferencias Otorgadas por Pagar	
3.2.2.1.1.6	Intereses y Comisiones y otros gastos de la Deuda Pública por Pagar	
3.2.2.1.1.7	Retenciones y Contribuciones por Pagar	
3.2.2.1.1.8	Devoluciones de la Ley de Ingresos por Pagar	
3.2.2.1.1.9	Otras Cuentas por Pagar	
3.2.2.1.2	Disminución de Documentos por Pagar	-
3.2.2.1.2.1	Documentos Comerciales por Pagar	
3.2.2.1.2.2	Documentos con Contratistas por Obras Públicas por Pagar	
3.2.2.1.2.3	Otros Documentos por Pagar	
3.2.2.1.2.4	Títulos y Valores de la Deuda Pública Interna	
3.2.2.1.2.5	Títulos y Valores de la Deuda Pública Externa	
3.2.2.1.3	Amortización de la Porción Circulante de la Deuda Pública de Largo Plazo	-
3.2.2.1.3.1	Amortización de la Porción Circulante de la Deuda Pública de L.P. en Títulos y Valores	-
3.2.2.1.3.1.1	Amortización de la Porción Circulante de la Deuda Pública Interna de L.P. en Títulos y Valores	
3.2.2.1.3.1.2	Amortización de la Porción de la Deuda Pública Externa de L.P. En Títulos y Valores	
3.2.2.1.3.2	Amortización de la Porción Circulante de la Deuda Pública de L.P. en Préstamos	-
3.2.2.1.3.2.1	Amortización de la Porción Circulante de la Deuda Pública Interna de L.P. en Préstamos	
3.2.2.1.3.2.2	Amortización de la Porción Circulante de la Deuda Pública Externa de L.P. en Préstamos	
3.2.2.1.4	Disminución de Otros Pasivos de Corto Plazo	-
3.2.2.1.4.1	Pasivos Diferidos	
3.2.2.1.4.2	Fondos y Bienes de Terceros en Garantía y/o Administración	
3.2.2.1.4.3	Otros Pasivos	
3.2.2.2	Disminución de Pasivos No Corrientes	-
3.2.2.2.1	Disminución de Cuentas por Pagar a Largo Plazo	-
3.2.2.2.1.1	Proveedores por Pagar	
3.2.2.2.1.2	Contratistas por Obras Públicas por Pagar	
3.2.2.2.2	Disminución de Documentos por Pagar a Largo Plazo	-
3.2.2.2.2.1	Documentos Comerciales por Pagar	
3.2.2.2.2.2	Documentos con Contratistas por Obras Públicas por Pagar	
3.2.2.2.2.3	Otros Documentos por Pagar	
3.2.2.2.3	Conversión de Deuda Pública de Largo Plazo en Porción Circulante	-
3.2.2.2.3.1	Conversión de Títulos y Valores de Largo Plazo en Corto Plazo	-
3.2.2.2.3.1.1	Porción de Corto Plazo de Títulos y Valores de la Deuda Pública Interna	
3.2.2.2.3.1.2	Porción de Corto Plazo de Títulos y Valores de la Deuda Pública Externa	
3.2.2.2.3.2	Conversión de Préstamos de Largo Plazo en Corto Plazo	-
3.2.2.2.3.2.1	Porción a Corto Plazo de Préstamos de la Deuda Pública Interna	
3.2.2.2.3.2.2	Porción a Corto Plazo de Préstamos de la Deuda Pública Externa	
3.2.2.2.4	Disminución de Otros Pasivos de Largo Plazo	-

Código	Concepto	
3.2.2.2.4.1	Pasivos Diferidos	
3.2.2.2.4.2	Fondos y Bienes de Terceros en Garantía y/o Administración	
3.2.2.2.4.3	Otros Pasivos	
3.2.3	Disminución de Patrimonio	
	TOTAL APLICACIONES FINANCIERAS	-

X* Refiere a la desagregación que obtuvieron las unidades administrativas o instancias competentes en materia de Contabilidad Gubernamental y de Ingresos, de cada orden de gobierno, del Clasificador por Rubros de Ingresos, armonizado a 2 dígitos, de acuerdo a sus necesidades en tercer y cuarto dígito, Clase y Concepto respectivamente.

X† Refiere a la desagregación que obtuvieron las unidades administrativas o instancias competentes en materia de Contabilidad Gubernamental y de Ingresos, de cada orden de gobierno, del Clasificador por Rubros de Ingresos, armonizado a 2 dígitos, de acuerdo a sus necesidades en tercer y cuarto dígito, Clase y Concepto respectivamente.

[Handwritten signature]
D

Sistema Estatal de Evaluación
Análisis de variaciones Programático-Presupuestales
COORDINACION ESTATAL DE PROTECCION CIVIL
Al 30 de septiembre 2024
(PESOS)

1. Justificación de las Modificaciones al Presupuesto Original e Impacto en Metas

Al 30 de septiembre 2024, se presenta una modificación al presupuesto por **-\$9,923,556.00** integrada de la siguiente manera:

Ejercicio del Presupuesto por Partida / Descripción		Egresos Aprobado Anual	Ampliaciones/ (Reducciones)	Egresos Modificado Anual
10000	SERVICIOS PERSONALES	\$ 41,935,890.00	\$ -	\$ 41,935,890.00
20000	MATERIALES Y SUMINISTROS	\$ 3,019,000.00	\$ 13,130,669.78	\$ 16,149,669.78
30000	SERVICIOS GENERALES	\$ 20,202,133.00	-\$ 10,080,244.53	\$ 10,121,888.47
40000	TRANSFERENCIAS, ASIGNACIONES, SUBSIDIOS Y OTRAS AYUDAS	\$ -	\$ 358,689.50	\$ 358,689.50
50000	BIENES MUEBLES, INMUEBLES E INTANGIBLES	\$ -	\$ 1,687,563.11	\$ 1,687,563.11
70000	INVERSIONES FINANCIERAS Y OTRAS PROVISIONES	\$ 25,000,000.00	-\$ 15,020,233.86	\$ 9,979,766.14
Total del Gasto		\$ 90,157,023.00	-\$ 9,923,556.00	\$ 80,233,467.00

"Cifras preliminares en tanto que son las observadas por la dependencia en el Sistema SAP a la fecha de entrega de su evaluación programática trimestral, en la inteligencia de que cifras que sobre ellas tendrán validez, serán las que se genere como cierre del trimestre a los 30 días posteriores de que este haya concluido, por lo que las mismas pueden diferir de los datos inicialmente observados por la dependencia que reporta su evaluación programática".

2. Información Relativa a Fideicomisos Públicos

La Coordinación Estatal de Protección Civil no cuenta con Fideicomisos Públicos.

3. Otra Información complementaria que el Ente Público considere conveniente

El presupuesto autorizado para la Coordinación Estatal de Protección Civil para el presente ejercicio fiscal, y autorizado mediante Decreto no. 156 del Presupuesto de Egresos del Gobierno del Estado de Sonora para el Ejercicio Fiscal 2024, publicado en Tomo CCXXII Número 50 Secc. III, publicado el jueves 21 de diciembre de 2023, en su artículo 13, menciona que se designaron \$90,157,023.00. De dicho importe, lo que realmente se dispone para operar es lo correspondiente al capítulo 2000 Materiales y Suministros y parte del capítulo 3000 Servicios Generales, el cual queda limitado para cubrir contratos y parte de servicios básicos, resultando insuficiente para los gastos de operativos necesarios por la naturaleza de la dependencia.

Sistema Estatal de Evaluación
Análisis de variaciones Programático-Presupuestales
COORDINACION ESTATAL DE PROTECCION CIVIL
Al 30 de septiembre 2024
(PESOS)

De acuerdo a lo establecido en el Capítulo II, Artículo 17 del decreto que autoriza la constitución del Fideicomiso Fondo para la Prevención de Desastres Naturales del Estado de Sonora (FOPDREDENES), fue creada y activada una cuenta bancaria productiva única con funciones señaladas como Fondo Revolvente en Banco Mercantil del Norte S.A con numero de Cta. 1196974023, el 26 de Julio 2022.

Así mismo, y de acuerdo a lo establecido en el Artículo 16 del decreto que autoriza la constitución del Fideicomiso Fondo de Desastres Naturales del Estado de Sonora (FONDES), fue creada y activada una cuenta bancaria productiva única con funciones señaladas como Fondo Revolvente en Banco Mercantil del Norte S.A con número de Cta. 1196974032, el 26 de Julio 2022.

A continuación, se presenta una relación detallada de las Variaciones Presupuestales presentadas al tercer trimestre 2024 más significativas para la entidad:

Partida	Descripción	Aprobado Anual	Al 30 de septiembre 2024	Variación	Justificación
11301	SUELDOS	\$17,801,552.57	\$418,741.64	\$18,220,294.21	Ampliación presupuestal para cubrir el pago de sueldos y salarios de empleados de la CEPC.
11313	AYUDA PARA CUOTA DE SEGURIDAD SOCIAL	\$4,270,534.15	\$195,430.07	\$4,465,964.22	Ampliación presupuestal para cubrir el pago de ayudas para cuotas de seguridad social de empleados de la CEPC.
13101	PRIMAS Y ACREDITACIONES POR AÑOS DE SERVICIOS EFECTIVOS PRESTADOS	\$616,619.87	\$17,032.18	\$633,652.05	Ampliación presupuestal para cubrir el pago de aguinaldos de empleados de la CEPC.
13201	PRIMAS DE VACACIONES Y DOMINICAL	\$1,104,974.14	\$0.00	\$1,104,974.14	Ampliación presupuestal para cubrir el pago de primas vacacionales empleados de la CEPC.
13202	AGUINALDO O GRATIFICACION DE FIN DE AÑO	\$2,373,105.95	\$0.00	\$2,373,105.95	Ampliación presupuestal para cubrir el pago de atención a enfermedades de empleados de la CEPC.
13203	COMPENSACION POR AJUSTE DE CALENDARIO	\$303,231.88	\$0.00	\$303,231.88	Ampliación presupuestal para cubrir el pago de por ajuste de calendarios de empleados de la CEPC.
13204	COMPENSACION POR BONO NAVIDEÑO	\$303,231.88	\$0.00	\$303,231.88	Ampliación presupuestal para cubrir el pago de aportaciones de empleados de la CEPC.
13403	ESTIMULOS AL PERSONAL DE CONFIANZA	\$39,251.69	\$157,500.00	\$196,751.69	Ampliación presupuestal para cubrir insuficiencia en otras partidas servicios personales a la CEPC.
13404	BONO DE PRODUCTIVIDAD	\$9,000.00	-\$6,300.00	\$2,700.00	Reducción presupuestal para cubrir el pago a ISSSTESON de empleados de la CEPC.
14102	APORTACION POR SEGURO DE VIDA AL ISSSTESON	\$381.22	\$13.49	\$394.71	Ampliación presupuestal para cubrir el pago de bonos de despensa de empleados de la CEPC.
14103	APORTACION POR SEGURO DE RETIRO AL ISSSTESON	\$9,375.05	\$671.74	\$10,046.79	Ampliación presupuestal para cubrir insuficiencia en otras partidas servicios personales a la CEPC.
14104	ASIGNACION PARA PRESTAMOS A CORTO PLAZO	\$132,020.94	\$5,684.58	\$137,705.52	Ampliación presupuestal para cubrir el pago por bono de puntualidad a empleados de la CEPC.
14106	OTRAS PRESTACIONES DE SEGURIDAD SOCIAL	\$781,578.01	\$34,108.60	\$815,686.61	Ampliación presupuestal para cubrir el pago de otras prestaciones de seguridad social de empleados de la CEPC.
14107	APORTACION PARA INFRAESTRUCTURA, EQUIPAMIENTO Y MANTENIMIENTO HOSPITALARIO	\$264,041.99	\$11,369.74	\$275,411.73	Ampliación presupuestal para cubrir el pago de sueldos y salarios de empleados de la CEPC.
14108	APORTACIONES PARA LA ATENCIÓN DE ENFERMEDADES PREEXISTENTES	\$360,735.00	\$20,536.00	\$381,271.00	Ampliación presupuestal para cubrir insuficiencia en otras partidas servicios personales a la CEPC.
14109	APORTACIONES POR SERVICIO MEDICO DEL ISSSTESON	\$2,457,445.87	\$85,271.38	\$2,542,717.25	Ampliación presupuestal para cubrir el pago por compensación de empleados de la CEPC.

Sistema Estatal de Evaluación
Análisis de variaciones Programático-Presupuestales
COORDINACION ESTATAL DE PROTECCION CIVIL
Al 30 de septiembre 2024
(PESOS)

14110	ASIGNACION PARA PRESTAMOS PRENDARIOS	\$132,020.94	\$5,684.58	\$137,705.52	Ampliación presupuestal para cubrir el pago de sueldos y salarios de empleados de la CEPC.
14202	APORTACIONES AL FOVISSSTESON	\$976,171.84	\$45,477.66	\$1,021,649.50	Ampliación presupuestal para cubrir insuficiencia en otras partidas servicios personales a la CEPC.
14303	PAGAS POR DEFUNCION, PENSIONES Y JUBILACIONES	\$4,088,729.09	\$193,281.00	\$4,282,010.09	Ampliación presupuestal para cubrir el pago por defunción, pensiones o jubilaciones de empleados de la CEPC.
14402	SEGURO POR RETIRO ESTATAL	\$62,482.00	\$781.00	\$63,263.00	Ampliación presupuestal para cubrir el pago de ayudas para cuotas de seguridad social de empleados de la CEPC.
14403	OTRAS APORTACIONES DE SEGUROS COLECTIVOS	\$1,134.20	\$0.00	\$1,134.20	Ampliación presupuestal para cubrir el pago de primas vacacionales empleados de la CEPC.
14404	OTROS SEGUROS DE CARÁCTER LABORAL O ECONOMICOS	\$0.00	\$5,031.47	\$5,031.47	Ampliación presupuestal para cubrir insuficiencia en otras partidas servicios personales a la CEPC.
14406	SEGUROS POR DEFUNCION FAMILIAR	\$1,120.50	\$410.00	\$1,530.50	
15101	APORTACIONES AL FONDO DE AHORRO DE LOS TRABAJADORES	\$16,694.43	\$0.00	\$16,694.43	Ampliación presupuestal para cubrir el pago de aguinaldos de empleados de la CEPC.
15203	SENTENCIAS LABORALES	\$148,409.52	\$0.00	\$148,409.52	Ampliación presupuestal para cubrir el pago de por ajuste de calendarios de empleados de la CEPC.
15404	DÍAS ECONOMICOS Y DE DESCANSO OBLIGATORIOS NO DISFRUTADOS	\$110,525.48	\$9,555.18	\$120,080.66	Ampliación presupuestal para cubrir el pago de otras prestaciones de seguridad social de empleados de la CEPC.
15409	BONO PARA DESPENSA	\$477,494.98	-\$4,585.00	\$472,909.98	Reducción presupuestal para cubrir el pago de atención a enfermedades de empleados de la CEPC.
15413	AYUDA PARA GUARDERIA A MADRES TRABAJADORAS	\$110,426.00	-\$79,366.00	\$31,060.00	Reducción presupuestal para cubrir el pago a ISSSTESON de empleados de la CEPC.
15416	APOYO PARA UTILES ESCOLARES	\$7,250.00	\$250.00	\$7,500.00	Ampliación presupuestal para cubrir el pago de aportaciones de empleados de la CEPC.
15417	APOYO PARA DESARROLLO Y CAPACITACION	\$0.00	\$97,319.00	\$97,319.00	Ampliación presupuestal para cubrir el pago por defunción, pensiones o jubilaciones de empleados de la CEPC.
15418	COMPENSACION ESPECIFICA A PERSONAL DE BASE	\$0.00	\$61,566.94	\$61,566.94	Ampliación presupuestal para cubrir el pago de retiro estatal de personal de esta CEPC.
15419	AYUDA PARA SERVICIO DE TRANSPORTE	\$169,517.17	-\$4,081.18	\$165,435.99	Reducción presupuestal para cubrir el pago de otras prestaciones de seguridad social de empleados de la CEPC.
15421	BONO DE DIA DE MADRES	\$11,520.00	\$2,160.00	\$13,680.00	Ampliación presupuestal para cubrir el pago de por ajuste de calendarios de empleados de la CEPC.
15423	BONO POR ANIVERSARIO SINDICAL	\$9,490.00	-\$6,570.00	\$2,920.00	Reducción presupuestal para cubrir el pago de bonos de despensa de empleados de la CEPC.
15424	BONO DEL DÍA DEL PADRE	\$3,800.00	\$4,650.00	\$8,450.00	Ampliación presupuestal para cubrir insuficiencia en otras partidas servicios personales a la CEPC.
15425	APOYO PARA COMPRA DE MATERIAL DE CONSTRUCCION	\$84,966.00	-\$15,550.50	\$69,415.50	Reducción presupuestal para cubrir insuficiencia en otras partidas servicios personales a la CEPC.
15426	APOYO PARA DESPENSA PARA LOS REPRESENTANTES SINDICALES	\$0.00	\$10,170.00	\$10,170.00	Ampliación presupuestal para cubrir el pago por bono de puntualidad a empleados de la CEPC.
15427	BONO DE PRODUCTIVIDAD AL PERSONAL DE BASE	\$0.00	\$31,500.00	\$31,500.00	Ampliación presupuestal para cubrir el pago por compensación de empleados de la CEPC.
15430	AYUDA A UNIFORMES	\$12,000.00	\$1,600.00	\$13,600.00	Ampliación presupuestal para cubrir el pago de sueldos y salarios de empleados de la CEPC.
15501	APOYO A LA CAPACITACION	\$36,037.00	-\$24,547.00	\$11,490.00	Reducción presupuestal para cubrir insuficiencia en otras partidas servicios personales a la CEPC.
15901	OTRAS PRESTACIONES	\$948,609.56	\$756,521.32	\$1,705,130.88	Ampliación presupuestal para cubrir el pago de ayudas para cuotas de seguridad social de empleados de la CEPC.

ANEXO A

Sistema Estatal de Evaluación
Análisis de variaciones Programático-Presupuestales
COORDINACION ESTATAL DE PROTECCION CIVIL
Al 30 de septiembre 2024
(PESOS)

16101	PREVISION PARA INCREMENTO DE SUELDOS	\$2,129,628.37	-\$2,129,628.37	\$0.00	Reducción presupuestal para cubrir el pago de primas vacacionales empleados de la CEPC.
17101	ESTIMULOS POR PRODUCTIVIDAD Y EFICIENCIA	\$0.00	\$103,146.57	\$103,146.57	Ampliación presupuestal para cubrir el pago de estímulos por productividad de empleados de la CEPC.
17102	ESTIMULOS AL PERSONAL	\$1,435,916.61	\$6,825.00	\$1,442,741.61	Ampliación presupuestal para cubrir el pago de estímulos a los empleados de la CEPC.
17104	BONO POR PUNTUALIDAD	\$10,560.00	-\$1,760.00	\$8,800.00	Reducción presupuestal para cubrir el pago de otras prestaciones de seguridad social de empleados de la CEPC.
17105	COMPENSACION POR TITULACION A NIVEL LICENCIATURA	\$124,306.10	-\$9,901.09	\$114,405.01	Reducción presupuestal para cubrir el pago de atención a enfermedades de empleados de la CEPC.
21101	MATERIALES, UTILES Y EQUIPOS MENORES DE OFICINA	\$692,000.00	-\$298,069.28	\$393,930.72	Reducción presupuestal para cubrir la adquisición de materiales como hojas, cajas de archivo, etc., necesarias para la operatividad de la CEPC.
21301	MATERIAL ESTADISTICO Y GEOGRAFICO	\$100,000.00	\$0.00	\$100,000.00	Ampliación presupuestal para cubrir la adquisición de materiales de la información necesarias para la operatividad de la CEPC.
21401	MATERIALES Y UTILES PARA EL PROCESAMIENTO DE EQUIPOS Y BIENES INFORMATICOS	\$0.00	\$69,968.21	\$69,968.21	Ampliación presupuestal para adquisición de material de limpieza necesario para las oficinas de la Coordinación.
21501	MATERIAL PARA INFORMACION	\$0.00	\$39,741.60	\$39,741.60	Ampliación presupuestal para la adquisición de insumos como apoyo a las comunidades.
21601	MATERIAL DE LIMPIEZA	\$0.00	\$915,428.49	\$915,428.49	Ampliación presupuestal para la adquisición de insumos como apoyo a las comunidades.
21801	PLACAS, ENGOMADOS, CALCOMANIAS Y HOLOGRAMAS	\$0.00	\$71,967.60	\$71,967.60	Ampliación presupuestal para la adquisición de insumos como apoyo a las comunidades.
22101	PRODUCTOS ALIMENTICIOS PARA EL PERSONAL EN LAS INSTALACIONES	\$60,000.00	\$52,117.49	\$112,117.49	Ampliación presupuestal para la adquisición de conectores y material necesario para el funcionamiento de drones de uso de la CEPC.
22106	ADQUISICION DE AGUA POTABLE	\$0.00	\$120,540.34	\$120,540.34	Ampliación presupuestal para cubrir el pago por adquisiciones de equipamiento para albergues de migrantes, entre otros.
22301	UTENSILIOS PARA EL SERVICIO DE ALIMENTACION	\$0.00	\$12,974.42	\$12,974.42	Ampliación presupuestal para cubrir insuficiencia en otras partidas necesarias para la operatividad de la CEPC.
24601	MATERIAL ELECTRICO Y ELECTRONICO	\$0.00	\$6,000.31	\$6,000.31	Ampliación presupuestal para adquisición de uniformes especiales, tácticos y contra incendios para el personal de la dirección de emergencias, inspección y vigilancia y operativos.
25401	MATERIALES, ACCESORIOS Y SUMINISTROS MEDICOS	\$0.00	\$3,001.50	\$3,001.50	Ampliación presupuestal para adquisición de accesorios como chalecos, cascos, lentes, entre otros, para protección del personal de emergencias, inspección y vigilancia
25601	FIBRAS SINTETICAS, HULES, PLASTICOS Y DERIVADOS	\$0.00	\$3,899.97	\$3,899.97	Ampliación Presupuestal para adquisición de blancos y otros productos textiles, como cobertores y colchonetas para operativo de refugios temporales.
25901	OTROS PRODUCTOS QUIMICOS	\$0.00	\$8,210.25	\$8,210.25	Ampliación presupuestal para adquisición de herramientas menores como palas para los operativos de incendios forestales que atiende la CEPC, entre otros.
26101	COMBUSTIBLES	\$2,167,000.00	\$31,608.76	\$2,198,608.76	Ampliación presupuestal para cubrir las adquisiciones por refacciones necesarias para instalación de alarma en la CEPC, entre otros.
26102	LUBRICANTES Y ADITIVOS	\$0.00	\$3,136.06	\$3,136.06	Ampliación presupuestal para cubrir refacciones por mantenimiento a los equipos de cómputo de la CEPC.
27101	VESTUARIOS Y UNIFORMES	\$0.00	\$5,156,513.52	\$5,156,513.52	Ampliación presupuestal para cubrir las adquisiciones de herramienta menor necesaria para reparaciones de las oficinas de la CEPC.
27201	PRENDAS DE SEGURIDAD Y	\$0.00	\$12,420.01	\$12,420.01	Ampliación presupuestal para cubrir el equipo de seguridad de un vehículo oficial de la CEPC

Sistema Estatal de Evaluación
Análisis de variaciones Programático-Presupuestales
COORDINACION ESTATAL DE PROTECCION CIVIL
Al 30 de septiembre 2024
(PESOS)

	PROTECCION PERSONAL				
27401	PRODUCTOS TEXTILES	\$0.00	\$52,200.00	\$52,200.00	Ampliación presupuestal para cubrir el pago por adquisiciones de equipamiento para albergues de migrantes, entre otros.
27501	BLANCOS Y OTROS PRODUCTOS TEXTILES, EXCEPTO PRENDAS DE VESTIR	\$0.00	\$6,571,400.00	\$6,571,400.00	Ampliación presupuestal para cubrir insuficiencia en otras partidas necesarias para la operatividad de la CEPC.
28301	PRENDAS DE PROTECCION PARA SEGURIDAD PUBLICA Y NACIONAL	\$0.00	\$528.96	\$528.96	Ampliación presupuestal para adquisición de uniformes especiales, tácticos y contra incendios para el personal de la dirección de emergencias, inspección y vigilancia y operativos.
29101	HERRAMIENTAS MENORES	\$0.00	\$5,319.95	\$5,319.95	Ampliación presupuestal para adquisición de accesorios como chalecos, cascos, lentes, entre otros, para protección del personal de emergencias, inspección y vigilancia
29201	REFACCIONES Y ACCESORIOS MENORES DE EDIFICIOS	\$0.00	\$1,475.00	\$1,475.00	Ampliación Presupuestal para adquisición de blancos y otros productos textiles, como cobertores y colchonetas para operativo de refugios temporales.
29401	REFACCIONES Y ACCESORIOS MENORES DE EQUIPO DE COMPUTO Y TECNOLOGIAS DE LA INFORMACION	\$0.00	\$56,990.10	\$56,990.10	Ampliación presupuestal para adquisición de herramientas menores como palas para los operativos de incendios forestales que atiende la CEPC, entre otros.
29601	REFACCIONES Y ACCESORIOS MENORES DE EQUIPO DE TRANSPORTE	\$0.00	\$121,936.52	\$121,936.52	Ampliación presupuestal para cubrir las adquisiciones por refacciones necesarias para instalación de alarma en la CEPC, entre otros.
29701	REFACCIONES Y ACCESORIOS MENORES DE DEFENSA Y SEGURIDAD	\$0.00	\$111,360.00	\$111,360.00	Ampliación presupuestal para cubrir refacciones por mantenimiento a los equipos de cómputo de la CEPC.
31101	ENERGIA ELECTRICA	\$475,000.00	-\$19,137.25	\$455,862.75	Reducción presupuestal para cubrir el pago de uso de energía eléctrica de la CEPC, debido al incremento en servicio.
31301	AGUA POTABLE	\$72,000.00	-\$25,369.98	\$46,630.02	Reducción presupuestal para cubrir el pago de uso de internet y teléfono de la CEPC, debido variación en cobros.
31401	TELEFONIA TRADICIONAL	\$306,000.00	-\$9,784.36	\$296,215.64	Reducción presupuestal para cubrir insuficiencia en otras partidas necesarias para la operatividad de la CEPC.
31601	SERVICIO DE TELECOMUNICACIONES Y SATELITES	\$0.00	\$25,500.00	\$25,500.00	Ampliación presupuestal para renta de bodega de insumos de ayuda a los municipios.
31701	SERVICIO DE ACCESO A INTERNET, REDES Y PROCESAMIENTO DE INFORMACION	\$228,000.00	\$9,784.36	\$237,784.36	Ampliación presupuestal para cubrir arrendamiento de muebles maquinaria y equipos solicitado para atención a migrantes.
32201	ARRENDAMIENTO DE EDIFICIOS	\$1,260,000.00	\$130,500.00	\$1,390,500.00	Ampliación presupuestal para cubrir arrendamiento de vehículos de traslado, solicitado para atención a migrantes.
32301	ARRENDAMIENTO DE MUEBLES, MAQUINARIA Y EQUIPO	\$180,000.00	-\$73,370.00	\$106,630.00	Reducción presupuestal para cubrir el arrendamiento de remolques por transportación de insumos de ayuda a los municipios.
32901	OTROS ARRENDAMIENTOS	\$0.00	\$31,494.00	\$31,494.00	Ampliación presupuestal para cubrir el costo del dictamen eléctrico y estructural necesario para el cumplimiento del programa interno de Protección Civil.
33101	SERVICIOS LEGALES, DE CONTABILIDAD, AUDITORIAS Y RELACIONADOS	\$0.00	\$61,866.68	\$61,866.68	Servicios de capacitación de uso de drones, entre otros.
33201	SERVICIOS DE DISEÑO, ARQUITECTURA, INGENIERIA Y ACTIVIDADES RELACIONADAS	\$0.00	\$3,480.00	\$3,480.00	Ampliación presupuestal para pago de capacitaciones a personal en materia de Protección Civil
33303	SERVICIOS ESTADISTICOS Y GEOGRAFICOS	\$0.00	\$128,674.04	\$128,674.04	Ampliación presupuestal para cubrir arrendamiento de muebles maquinaria y equipos solicitado para atención a migrantes.

ANEXO A


Sistema Estatal de Evaluación
Análisis de variaciones Programático-Presupuestales
COORDINACION ESTATAL DE PROTECCION CIVIL
Al 30 de septiembre 2024
(PESOS)

33608	SERVICIO DE FOTOCOPIADO EN LAS INSTALACIONES DE LAS DEPENDENCIAS Y ENTIDADES	\$0.00	\$73,370.00	\$73,370.00	Ampliación presupuestal por pago de intermediación de insumos entregados.
33701	SERVICIOS DE PROTECCION Y SEGURIDAD	\$0.00	\$5,000.00	\$5,000.00	Ampliación presupuestal para pago de los seguros de los vehículos oficiales de la CEPC por adquisición de vehículos nuevos.
33801	SERVICIOS DE VIGILANCIA	\$540,000.00	\$100,780.20	\$640,780.20	Ampliación presupuestal para cubrir servicios de traslado de insumos a municipios de Navojoa, Huatabampo y Benito Juárez.
33902	SERVICIOS INTEGRALES	\$0.00	\$151,106.24	\$151,106.24	Ampliación presupuestal para cubrir pagos de reparación de sistema de drenaje y otros mantenimientos al edificio de oficinas de la CEPC.
34101	SERVICIOS FINANCIEROS Y BANCARIOS	\$18,000.00	\$3,357.04	\$21,357.04	Ampliación para cubrir el pago por instalación de equipo de cómputo y otras tecnologías de la información.
34501	SEGUROS DE BIENES PATRIMONIALES	\$0.00	\$189,520.21	\$189,520.21	Ampliación presupuestal para mantenimiento a equipos de cómputo y redes informáticas.
35101	MANTENIMIENTO Y CONSERVACION DE INMUEBLES	\$115,000.00	-\$79,169.21	\$35,830.79	Reducción presupuestal para mantenimiento a flotilla de vehículos oficiales de la CEPC
35301	INSTALACIONES	\$0.00	\$13,920.00	\$13,920.00	Ampliación presupuestal para mantenimiento de maquinaria y equipos de la CEPC.
35501	MANTENIMIENTO Y CONSERVACION DE EQUIPO DE TRANSPORTE	\$780,000.00	-\$189,187.89	\$590,812.11	Ampliación presupuestal para cubrir arrendamiento de muebles maquinaria y equipos solicitado para atención a migrantes.
35701	MANTENIMIENTO Y CONSERVACION DE MAQUINARIA Y EQUIPO	\$0.00	\$255.20	\$255.20	Ampliación presupuestal para cubrir arrendamiento de muebles maquinaria y equipos solicitado para atención a migrantes.
35801	SERVICIOS DE LIMPIEZA Y MANEJO DE DESECHOS	\$540,000.00	\$3,137.74	\$543,137.74	Ampliación presupuestal para cubrir arrendamiento de servicio de recolección de desechos
36101	DIFUSION POR RADIO, TELEVISION Y OTROS MEDIOS DE MENSAJES SOBRE PROGRAMAS Y ACTIVIDADES GUBERNAMENTALES	\$10,000,000.00	-\$10,000,000.00	\$0.00	Reducción presupuestal por solicitud de la Subsecretaría de Egresos
37501	VIATICOS EN EL PAIS	\$3,331,000.00	-\$852,669.78	\$2,478,330.22	Reducción presupuestal para cubrir los gastos por concepto de viáticos en actividades operativas y emergencias presentadas en los distintos municipios del estado.
37502	GASTOS DE CAMINO	\$216,000.00	\$137,802.04	\$353,802.04	Ampliación presupuestal para cubrir los gastos por concepto de gastos de camino en actividades operativas y emergencias presentadas en los distintos municipios del estado.
37801	SERVICIOS INTEGRALES DE TRASLADO Y VIATICOS	\$0.00	\$85,820.19	\$85,820.19	Ampliación presupuestal para cubrir servicios integrales de traslado en actividades operativas y emergencias presentadas en los distintos municipios del estado.
37901	CUOTAS	\$0.00	\$2,222.00	\$2,222.00	Ampliación presupuestal para cubrir las cuotas y/o peajes en actividades operativas y emergencias presentadas en los distintos municipios del estado.
39201	IMPUESTOS Y DERECHOS	\$0.00	\$7,998.00	\$7,998.00	Ampliación presupuestal para cubrir impuestos y derechos para la CEPC.
39501	PENAS, MULTAS, ACCESORIOS Y ACTUALIZACIONES	\$0.00	\$1,428.00	\$1,428.00	Ampliación presupuestal para el pago de IS RTP (3%).
39801	IMPUESTOS SOBRE NOMINAS	\$2,141,133.00	\$1,428.00	\$2,142,561.00	Ampliación presupuestal para el pago de IS RTP (3%).
41104	TRANSFERENCIAS, ASIGNACIONES, SUBSIDIOS Y OTRAS AYUDAS	\$0.00	\$358,689.50	\$358,689.50	Ampliación presupuestal para gastos realizados en apoyo a la Oficina de Atención a Migrantes del Estado de Sonora
51101	MUEBLES DE OFICINA Y ESTANTERIA	\$0.00	\$51,913.18	\$51,913.18	Ampliación presupuestal por adquisición de equipo de cómputo necesarios para la CEPC, debido a que los equipos ya eran obsoletos y presentaban deficiencias.
51501	EQUIPO DE COMPUTO Y DE TECNOLOGIAS DE LA INFORMACION	\$0.00	\$571,620.16	\$571,620.16	Ampliación para adquisición de maquinaria y equipo eléctrico y electrónico como complemento por adquisición de drones para

Sistema Estatal de Evaluación
Análisis de variaciones Programático-Presupuestales
COORDINACION ESTATAL DE PROTECCION CIVIL
Al 30 de septiembre 2024
(PESOS)

					uso de la CEPC en operativos de búsqueda, rescate y emergencias
51901	OTROS MOBILIARIOS Y EQUIPOS DE ADMINISTRACION	\$0.00	\$51,881.96	\$51,881.96	Ampliación presupuestal para cubrir la adquisición del equipo de carrocería necesario para los operativos en los que colabora la CEPC.
54101	AUTOMOVILES Y CAMIONES	\$0.00	\$872,700.00	\$872,700.00	Ampliación para adquisición de sistemas de aire acondicionado necesario para la operatividad de la CEPC.
56401	SISTEMAS DE AIRE ACONDICIONADO, CALEFACCION Y DE REFRIGERACION INDUSTRIAL Y COMERCIAL	\$0.00	\$130,155.29	\$130,155.29	Ampliación para adquisición de equipo de cómputo necesario para la operatividad de la CEPC.
56501	EQUIPO DE COMUNICACIÓN Y TELECOMUNICACION	\$0.00	\$1,200.36	\$1,200.36	Ampliación para adquisición de maquinaria y equipo eléctrico y electrónico como complemento por adquisición de drones para uso de la CEPC en operativos de búsqueda, rescate y emergencias
59101	SOFTWARE	\$0.00	\$8,092.16	\$8,092.16	Ampliación presupuestal por adquisición de equipo de cómputo necesarios para la CEPC, debido a que los equipos ya eran obsoletos y presentaban deficiencias.
75101	INVERSIONES EN FIDEICOMISOS DEL PODER EJECUTIVO	\$25,000,000.00	-\$15,020,233.86	\$9,979,766.14	Modificación de presupuesto para ejercer el gasto a través de otros capítulos por medio de FOPREDENES Y FONDES.


 MTRO. DAVID ALEJANDRO CORDOVA DUARTE
 DIRECTOR ADMINISTRATIVO


 LIC. ARMANDO CASTANEDA SANCHEZ
 COORDINADOR ESTATAL DE
 PROTECCIÓN CIVIL

COORDINACIÓN ESTATAL DE PROTECCIÓN CIVIL
Desglose de saldo en Bancos e Inversiones
Al 30 de septiembre 2024
(Cifras en pesos)

Desglose del saldo presentado en el formato ETCA-I-02, en el inciso A2), de la Cuenta: BANCOS/TESORERÍA				
Datos de la Cuenta Bancaria				Tipo de Recurso (1)
	Institución Bancaria	Número de Cuenta	Saldo	
1	Banco Mercantil del Norte de S.A	1196974023	\$ 397,811.13	ESTATAL
2	Banco Mercantil del Norte de S.A	1196974032	\$ 2.13	ESTATAL
3	BBVA México S.A	120498572	\$ 897,810.38	G.O - ESTATAL
4				
5				
6				
7				
8				
9				
10				
11				
12				
13				
14				
15				
16				
17				
18				
19				
20				
TOTAL			1295623.64	

"Bajo protesta de decir verdad declaramos que los Estados Financieros y sus Notas, son razonablemente correctos y son responsabilidad del emisor"

1) Tipo de Recurso: Federal o Estatal (incluye Ingresos Propios)

Nota: En caso de que la cuenta bancaria tenga los dos tipos de recursos, presentar dos veces la misma cuenta separando los saldos por tipo de recurso.

Desglose del saldo presentado en el formato ETCA-I-02, en el inciso A4), de la Cuenta: INVERSIONES TEMPORALES (HASTA 3 MESES)				
Datos de la Cuenta Bancaria				Tipo de Recurso (1)
	Institución Bancaria	Número de Cuenta	Saldo	
1	"Nada que informar en este apartado"			
2				
3				
4				
5				
6				
7				
8				
9				
TOTAL			0	

Desglose del saldo presentado en el formato ETCA-I-02, en el inciso B1), de la Cuenta: INVERSIONES FINANCIERAS DE CORTO PLAZO				
Datos de la Cuenta Bancaria				Tipo de Recurso (1)
	Institución Bancaria	Número de Cuenta	Saldo	
1	"Nada que informar en este apartado"			
2				
3				
4				
5				
6				
7				
8				
9				
TOTAL			0	

Desglose del saldo presentado en el formato ETCA-I-02, en el inciso A) del Activo No Circulante, de la Cuenta: INVERSIONES FINANCIERAS A LARGO PLAZO				
Datos de la Cuenta Bancaria				Tipo de Recurso (1)
	Institución Bancaria	Número de Cuenta	Saldo	
1	<div>INCLUIR TODAS LAS CUENTAS</div> <div>Nota Este formato No Aplica Órganos Autónomos Poder Legislativo, Poder Judicial</div>			
2				
3				
4				
5				
6				
7				
8				
9				
TOTAL			0	

"Bajo protesta de decir verdad declaramos que los Estados Financieros y sus Notas, son razonablemente correctos y son responsabilidad del emisor"

1) Tipo de Recurso: Federal o Estatal (incluye Ingresos Propios)

Nota: En caso de que la cuenta bancaria tenga los dos tipos de recursos, presentar dos veces la misma cuenta separando los saldos por tipo de recurso.

MTRO. DAVID ALEJANDRO CORDOVA DUARTE
DIRECTOR ADMINISTRATIVO Y DE FONDOS

LIC. ARMANDO CASTAÑEDA SANCHEZ
COORDINADOR ESTATAL DE PROTECCION CIVIL

[illegible]

4043200300	1	7 02	E102E18	608 A	1	14104	1	24	1	1	AO	13	\$	18,289.95	\$0.00	\$16,289.95	\$11,888.57	\$11,888.57	\$11,888.57	\$11,888.57
4043200400	1	7 02	E102E18	608 A	1	14104	1	24	1	1	AO	13	\$	12,110.80	\$4,431.48	\$15,548.08	\$16,446.88	\$16,446.88	\$16,446.88	\$16,446.88
4043200500	1	7 02	E102E18	608 A	1	14104	1	24	1	1	AO	13	\$	9,594.28	\$0.00	\$9,594.28	\$7,386.72	\$7,386.72	\$7,386.72	\$7,386.72
4043201300	1	7 02	E102E18	608 A	1	14104	1	24	1	1	AO	13	\$	4,242.27	\$0.00	\$4,242.27	\$2,703.31	\$2,703.31	\$2,703.31	\$2,703.31
4043201000	1	7 02	E102E18	609 A	1	14106	1	24	1	1	AO	13	\$	11,728.91	\$1,247.10	\$13,976.01	\$12,406.45	\$12,406.45	\$12,406.45	\$12,406.45
4043200800	1	7 02	E102E18	046 A	1	14106	1	24	1	1	AO	13	\$	26,451.87	\$0.00	\$26,451.87	\$18,037.59	\$18,037.59	\$18,037.59	\$18,037.59
4043200900	1	7 02	E102E18	287 A	1	14106	1	24	1	1	AO	13	\$	123,913.89	\$0.00	\$123,913.89	\$92,897.29	\$92,897.29	\$92,897.29	\$92,897.29
4043201100	1	7 02	E102E18	287 A	1	14106	1	24	1	1	AO	13	\$	7,958.24	\$0.00	\$7,958.24	\$6,169.34	\$6,169.34	\$6,169.34	\$6,169.34
4043200600	1	7 02	E102E18	607 A	1	14106	1	24	1	1	AO	13	\$	232,281.29	\$0.00	\$232,281.29	\$134,908.27	\$134,908.27	\$134,908.27	\$134,908.27
4043200700	1	7 02	E102E18	607 A	1	14106	1	24	1	1	AO	13	\$	26,168.72	\$0.00	\$26,168.72	\$24,778.68	\$24,778.68	\$24,778.68	\$24,778.68
4043200200	1	7 02	E102E18	608 A	1	14106	1	24	1	1	AO	13	\$	41,005.29	\$0.00	\$41,005.29	\$22,573.68	\$22,573.68	\$22,573.68	\$22,573.68
4043200300	1	7 02	E102E18	608 A	1	14106	1	24	1	1	AO	13	\$	97,741.61	\$0.00	\$97,741.61	\$71,333.49	\$71,333.49	\$71,333.49	\$71,333.49
4043200400	1	7 02	E102E18	608 A	1	14106	1	24	1	1	AO	13	\$	72,683.70	\$26,626.06	\$99,289.76	\$98,683.55	\$98,683.55	\$98,683.55	\$98,683.55
4043200500	1	7 02	E102E18	608 A	1	14106	1	24	1	1	AO	13	\$	57,588.04	\$0.00	\$57,588.04	\$44,321.18	\$44,321.18	\$44,321.18	\$44,321.18
4043201300	1	7 02	E102E18	608 A	1	14106	1	24	1	1	AO	13	\$	25,453.96	\$0.00	\$25,453.96	\$16,220.18	\$16,220.18	\$16,220.18	\$16,220.18
4043201000	1	7 02	E102E18	609 A	1	14106	1	24	1	1	AO	13	\$	70,373.80	\$7,482.54	\$77,856.34	\$74,438.67	\$74,438.67	\$74,438.67	\$74,438.67
4043200800	1	7 02	E102E18	046 A	1	14107	1	24	1	1	AO	13	\$	8,617.19	\$0.00	\$8,617.19	\$6,012.51	\$6,012.51	\$6,012.51	\$6,012.51
4043200900	1	7 02	E102E18	287 A	1	14107	1	24	1	1	AO	13	\$	41,304.29	\$0.00	\$41,304.29	\$30,965.74	\$30,965.74	\$30,965.74	\$30,965.74
4043201200	1	7 02	E102E18	287 A	1	14107	1	24	1	1	AO	13	\$	2,652.70	\$0.00	\$2,652.70	\$2,056.45	\$2,056.45	\$2,056.45	\$2,056.45
4043200600	1	7 02	E102E18	607 A	1	14107	1	24	1	1	AO	13	\$	80,944.04	\$0.00	\$80,944.04	\$44,969.39	\$44,969.39	\$44,969.39	\$44,969.39
4043200700	1	7 02	E102E18	607 A	1	14107	1	24	1	1	AO	13	\$	8,722.89	\$0.00	\$8,722.89	\$8,259.60	\$8,259.60	\$8,259.60	\$8,259.60
4043200200	1	7 02	E102E18	608 A	1	14107	1	24	1	1	AO	13	\$	13,668.38	\$0.00	\$13,668.38	\$7,524.60	\$7,524.60	\$7,524.60	\$7,524.60
4043200300	1	7 02	E102E18	608 A	1	14107	1	24	1	1	AO	13	\$	32,580.26	\$0.00	\$32,580.26	\$23,777.79	\$23,777.79	\$23,777.79	\$23,777.79
4043200400	1	7 02	E102E18	608 A	1	14107	1	24	1	1	AO	13	\$	24,221.03	\$8,875.54	\$33,096.57	\$32,894.76	\$32,894.76	\$32,894.76	\$32,894.76
4043200500	1	7 02	E102E18	608 A	1	14107	1	24	1	1	AO	13	\$	19,188.60	\$0.00	\$19,188.60	\$14,773.78	\$14,773.78	\$14,773.78	\$14,773.78
4043201300	1	7 02	E102E18	609 A	1	14107	1	24	1	1	AO	13	\$	8,484.61	\$0.00	\$8,484.61	\$5,406.73	\$5,406.73	\$5,406.73	\$5,406.73
4043201000	1	7 02	E102E18	609 A	1	14107	1	24	1	1	AO	13	\$	23,458.01	\$2,494.20	\$25,952.21	\$24,812.96	\$24,812.96	\$24,812.96	\$24,812.96
4043200900	1	7 02	E102E18	287 A	1	14108	1	24	1	1	AO	13	\$	45,780.00	\$0.00	\$45,780.00	\$33,228.00	\$33,228.00	\$33,228.00	\$33,228.00
4043201200	1	7 02	E102E18	287 A	1	14108	1	24	1	1	AO	13	\$	1,246.00	\$0.00	\$1,246.00	\$0.00	\$0.00	\$0.00	\$0.00
4043200600	1	7 02	E102E18	607 A	1	14108	1	24	1	1	AO	13	\$	101,064.00	\$0.00	\$101,064.00	\$79,654.00	\$79,654.00	\$79,654.00	\$79,654.00
4043200700	1	7 02	E102E18	607 A	1	14108	1	24	1	1	AO	13	\$	3,738.00	\$18,690.00	\$22,428.00	\$22,428.00	\$22,428.00	\$22,428.00	\$22,428.00
4043200200	1	7 02	E102E18	608 A	1	14108	1	24	1	1	AO	13	\$	50,303.00	\$0.00	\$50,303.00	\$39,042.00	\$39,042.00	\$39,042.00	\$39,042.00
4043200300	1	7 02	E102E18	608 A	1	14108	1	24	1	1	AO	13	\$	34,703.00	\$0.00	\$34,703.00	\$28,926.00	\$28,926.00	\$28,926.00	\$28,926.00
4043200400	1	7 02	E102E18	608 A	1	14108	1	24	1	1	AO	13	\$	23,721.00	\$0.00	\$23,721.00	\$18,460.00	\$18,460.00	\$18,460.00	\$18,460.00
4043200500	1	7 02	E102E18	608 A	1	14108	1	24	1	1	AO	13	\$	84,720.00	\$0.00	\$84,720.00	\$67,284.00	\$67,284.00	\$67,284.00	\$67,284.00
4043201300	1	7 02	E102E18	608 A	1	14108	1	24	1	1	AO	13	\$	884.00	\$0.00	\$884.00	\$0.00	\$0.00	\$0.00	\$0.00
4043201000	1	7 02	E102E18	609 A	1	14108	1	24	1	1	AO	13	\$	14,788.00	\$1,846.00	\$16,634.00	\$16,634.00	\$16,634.00	\$16,634.00	\$16,634.00
4043200800	1	7 02	E102E18	046 A	1	14109	1	24	1	1	AO	13	\$	68,128.99	\$0.00	\$68,128.99	\$45,093.73	\$45,093.73	\$45,093.73	\$45,093.73
4043200900	1	7 02	E102E18	287 A	1	14109	1	24	1	1	AO	13	\$	309,782.77	\$0.00	\$309,782.77	\$232,242.44	\$232,242.44	\$232,242.44	\$232,242.44
4043201200	1	7 02	E102E18	287 A	1	14109	1	24	1	1	AO	13	\$	19,895.42	\$0.00	\$19,895.42	\$15,423.24	\$15,423.24	\$15,423.24	\$15,423.24
4043200600	1	7 02	E102E18	607 A	1	14109	1	24	1	1	AO	13	\$	1,084,209.75	\$0.00	\$1,084,209.75	\$837,269.20	\$837,269.20	\$837,269.20	\$837,269.20
4043200700	1	7 02	E102E18	607 A	1	14109	1	24	1	1	AO	13	\$	65,421.43	\$0.00	\$65,421.43	\$61,946.44	\$61,946.44	\$61,946.44	\$61,946.44
4043200200	1	7 02	E102E18	608 A	1	14109	1	24	1	1	AO	13	\$	102,513.12	\$0.00	\$102,513.12	\$56,434.27	\$56,434.27	\$56,434.27	\$56,434.27
4043200300	1	7 02	E102E18	608 A	1	14109	1	24	1	1	AO	13	\$	244,352.90	\$0.00	\$244,352.90	\$178,332.79	\$178,332.79	\$178,332.79	\$178,332.79
4043200400	1	7 02	E102E18	608 A	1	14109	1	24	1	1	AO	13	\$	181,658.51	\$66,565.10	\$248,223.61	\$246,708.44	\$246,708.44	\$246,708.44	\$246,708.44
4043200500	1	7 02	E102E18	608 A	1	14109	1	24	1	1	AO	13	\$	143,914.29	\$0.00	\$143,914.29	\$110,802.44	\$110,802.44	\$110,802.44	\$110,802.44
4043201300	1	7 02	E102E18	609 A	1	14109	1	24	1	1	AO	13	\$	63,634.74	\$0.00	\$63,634.74	\$40,550.30	\$40,550.30	\$40,550.30	\$40,550.30
4043201000	1	7 02	E102E18	609 A	1	14109	1	24	1	1	AO	13	\$	175,933.85	\$18,706.28	\$194,640.23	\$186,095.80	\$186,095.80	\$186,095.80	\$186,095.80
4043200800	1	7 02	E102E18	046 A	1	14110	1	24	1	1	AO	13	\$	4,406.48	\$0.00	\$4,406.48	\$3,006.13	\$3,006.13	\$3,006.13	\$3,006.13
4043200900	1	7 02	E102E18	287 A	1	14110	1	24	1	1	AO	13	\$	20,652.10	\$0.00	\$20,652.10	\$15,482.83	\$15,482.83	\$15,482.83	\$15,482.83
4043201200	1	7 02	E102E18	287 A	1	14110	1	24	1	1	AO	13	\$	1,328.35	\$0.00	\$1,328.35	\$1,028.18	\$1,028.18	\$1,028.18	\$1,028.18
4043200600	1	7 02	E102E18	607 A	1	14110	1	24	1	1	AO	13	\$	40,472.43	\$0.00	\$40,472.43	\$22,484.38	\$22,484.38	\$22,484.38	\$22,484.38
4043200700	1	7 02	E102E18	607 A	1	14110	1	24	1	1	AO	13	\$	4,301.43	\$0.00	\$4,301.43	\$4,129.75	\$4,129.75	\$4,129.75	\$4,129.75
4043200200	1	7 02	E102E18	608 A	1	14110	1	24	1	1	AO	13	\$	8,834.16	\$0.00	\$8,834.16	\$3,762.21	\$3,762.21	\$3,762.21	\$3,762.21
4043200300	1	7 02	E102E18	608 A	1	14110	1	24	1	1	AO	13	\$	16,289.95	\$0.00	\$16,289.95	\$11,888.57	\$11,888.57	\$11,888.57	\$11,888.57
4043200400	1	7 02	E102E18	608 A	1	14110	1	24	1	1	AO	13	\$	12,110.80	\$4,431.48	\$15,548.08	\$16,446.88	\$16,446.88	\$16,446.88	\$16,446.88
4043200500	1	7 02	E102E18	608 A	1	14110	1	24	1	1	AO	13	\$	9,594.28	\$0.00	\$9,594.28	\$7,386.72	\$7,386.72	\$7,386.72	\$7,386.72
4043201300	1	7 02	E102E18	608 A	1	14110	1	24	1	1	AO	13	\$	4,242.27	\$0.00	\$4,242.27	\$2,703.31	\$2,703.31	\$2,703.31	\$2,703.31
4043201000	1	7 02	E102E18	609 A	1	14110	1	24	1	1	AO	13	\$	11,728.91	\$1,247.10	\$13,976.01	\$12,406.45	\$12,406.45	\$12,406.45	\$12,406.45
4043200800	1	7 02	E102E18	046 A	1	14202	1	24	1	1	AO	13	\$	35,268.85	\$0.00	\$35,268.85	\$24,050.00	\$24,050.00	\$24,050.00	\$24,050.00
4043200900	1																			

4043200900	1	7 02	E102E18	287 A	1	15409	1 24	1	1 A0	13	112572.65	0	112572.65	82530	82530	82530	82530
4043200900	1	7 02	E102E18	607 A	1	15409	1 24	1	1 A0	13	166370	0	166370	129690	129690	129690	129690
4043200700	1	7 02	E102E18	608 A	1	15409	1 24	1	1 A0	13	6550	0	6550	3318.66	3318.66	3318.66	3318.66
4043200400	1	7 02	E102E18	608 A	1	15409	1 24	1	1 A0	13	16375	-4585	11790	11790	11790	11790	11790
4043200300	1	7 02	E102E18	607 A	1	15409	1 24	1	1 A0	13	40610	0	40610	23580	23580	23580	23580
4043200400	1	7 02	E102E18	608 A	1	15409	1 24	1	1 A0	13	53505	0	53505	23580	23580	23580	23580
4043200500	1	7 02	E102E18	607 A	1	15413	1 24	1	1 A0	13	38995	0	38995	0	0	0	0
4043200100	1	7 02	E102E18	287 A	1	15409	1 24	1	1 A0	13	62132.33	0	62132.33	61395.33	61395.33	61395.33	61395.33
4043200900	1	7 02	E102E18	607 A	1	15413	1 24	1	1 A0	13	26857.5	-18777.5	8080	8080	8080	8080	8080
4043200600	1	7 02	E102E18	608 A	1	15413	1 24	1	1 A0	13	43662	0	0	0	0	0	0
4043200200	1	7 02	E102E18	608 A	1	15413	1 24	1	1 A0	13	7351.5	-7351.5	0	0	0	0	0
4043200300	1	7 02	E102E18	608 A	1	15413	1 24	1	1 A0	13	9575	-9575	0	0	0	0	0
4043200500	1	7 02	E102E18	608 A	1	15413	1 24	1	1 A0	13	9192	0	9192	0	0	0	0
4043200100	1	7 02	E102E18	609 A	1	15413	1 24	1	1 A0	13	13788	0	13788	0	0	0	0
4043200900	1	7 02	E102E18	287 A	1	15416	1 24	1	1 A0	13	2900	-1400	1500	1500	1500	1500	1500
4043200900	1	7 02	E102E18	607 A	1	15416	1 24	1	1 A0	13	2900	100	3000	3000	3000	3000	3000
4043200200	1	7 02	E102E18	608 A	1	15416	1 24	1	1 A0	13	1450	50	1500	1500	1500	1500	1500
4043200100	1	7 02	E102E18	609 A	1	15416	1 24	1	1 A0	13	0	1500	1500	1500	1500	1500	1500
4043200900	1	7 02	E102E18	287 A	1	15417	1 24	1	1 A0	13	0	21600	21600	21600	21600	21600	21600
4043200500	1	7 02	E102E18	607 A	1	15417	1 24	1	1 A0	13	0	36000	36000	36000	36000	36000	36000
4043200200	1	7 02	E102E18	608 A	1	15417	1 24	1	1 A0	13	0	7200	7200	7200	7200	7200	7200
4043200300	1	7 02	E102E18	608 A	1	15417	1 24	1	1 A0	13	0	7200	7200	7200	7200	7200	7200
4043200500	1	7 02	E102E18	608 A	1	15417	1 24	1	1 A0	13	0	7200	7200	7200	7200	7200	7200
4043200100	1	7 02	E102E18	609 A	1	15417	1 24	1	1 A0	13	0	7200	7200	7200	7200	7200	7200
4043200900	1	7 02	E102E18	287 A	1	15418	1 24	1	1 A0	13	0	18119	18119	18119	18119	18119	18119
4043200600	1	7 02	E102E18	607 A	1	15418	1 24	1	1 A0	13	0	13628.41	13628.41	13628.41	13628.41	13628.41	13628.41
4043200200	1	7 02	E102E18	608 A	1	15418	1 24	1	1 A0	13	0	22854.75	22854.75	22854.75	22854.75	22854.75	22854.75
4043200300	1	7 02	E102E18	608 A	1	15418	1 24	1	1 A0	13	0	5154.14	5154.14	5154.14	5154.14	5154.14	5154.14
4043200500	1	7 02	E102E18	608 A	1	15418	1 24	1	1 A0	13	0	3018.88	3018.88	3018.88	3018.88	3018.88	3018.88
4043200100	1	7 02	E102E18	609 A	1	15418	1 24	1	1 A0	13	0	6149.83	6149.83	6149.83	6149.83	6149.83	6149.83
4043200900	1	7 02	E102E18	287 A	1	15419	1 24	1	1 A0	13	0	10760.93	10760.93	10760.93	10760.93	10760.93	10760.93
4043200600	1	7 02	E102E18	607 A	1	15419	1 24	1	1 A0	13	26138.23	0	26138.23	23760	23760	23760	23760
4043200200	1	7 02	E102E18	608 A	1	15419	1 24	1	1 A0	13	74062.41	0	74062.41	39600	39600	39600	39600
4043200300	1	7 02	E102E18	608 A	1	15419	1 24	1	1 A0	13	12001.18	-4081.18	7920	7920	7920	7920	7920
4043200500	1	7 02	E102E18	608 A	1	15419	1 24	1	1 A0	13	19405.61	0	19405.61	7920	7920	7920	7920
4043200100	1	7 02	E102E18	609 A	1	15419	1 24	1	1 A0	13	15529.61	0	15529.61	7920	7920	7920	7920
4043200900	1	7 02	E102E18	287 A	1	15419	1 24	1	1 A0	13	774.22	0	774.22	0	0	0	0
4043200600	1	7 02	E102E18	607 A	1	15421	1 24	1	1 A0	13	21605.91	0	21605.91	19929.5	19929.5	19929.5	19929.5
4043200200	1	7 02	E102E18	608 A	1	15421	1 24	1	1 A0	13	1280	-1720	3000	3000	3000	3000	3000
4043200300	1	7 02	E102E18	608 A	1	15421	1 24	1	1 A0	13	2560	-2560	0	0	0	0	0
4043200500	1	7 02	E102E18	608 A	1	15421	1 24	1	1 A0	13	1280	220	1500	1500	1500	1500	1500
4043200100	1	7 02	E102E18	609 A	1	15421	1 24	1	1 A0	13	2560	0	2560	1500	1500	1500	1500
4043200900	1	7 02	E102E18	287 A	1	15421	1 24	1	1 A0	13	1280	220	1500	1500	1500	1500	1500
4043200600	1	7 02	E102E18	607 A	1	15421	1 24	1	1 A0	13	2560	2560	5120	4500	4500	4500	4500
4043200200	1	7 02	E102E18	608 A	1	15423	1 24	1	1 A0	13	2190	-2190	0	0	0	0	0
4043200300	1	7 02	E102E18	608 A	1	15423	1 24	1	1 A0	13	3650	-3650	0	0	0	0	0
4043200500	1	7 02	E102E18	608 A	1	15423	1 24	1	1 A0	13	730	-730	0	0	0	0	0
4043200100	1	7 02	E102E18	609 A	1	15423	1 24	1	1 A0	13	730	0	730	0	0	0	0
4043200900	1	7 02	E102E18	287 A	1	15424	1 24	1	1 A0	13	1460	0	1460	0	0	0	0
4043200600	1	7 02	E102E18	607 A	1	15424	1 24	1	1 A0	13	950	550	1500	1500	1500	1500	1500
4043200200	1	7 02	E102E18	608 A	1	15424	1 24	1	1 A0	13	1900	4100	6000	6000	6000	6000	6000
4043200300	1	7 02	E102E18	608 A	1	15424	1 24	1	1 A0	13	950	0	950	0	0	0	0
4043200500	1	7 02	E102E18	608 A	1	15425	1 24	1	1 A0	13	13994.5	311	13995.5	13995	13995	13995	13995
4043200100	1	7 02	E102E18	609 A	1	15425	1 24	1	1 A0	13	38011.5	-14846.5	23175	23175	23175	23175	23175
4043200900	1	7 02	E102E18	287 A	1	15425	1 24	1	1 A0	13	5932.5	-1297.5	4635	4635	4635	4635	4635
4043200600	1	7 02	E102E18	607 A	1	15425	1 24	1	1 A0	13	9033	0	9033	4635	4635	4635	4635
4043200200	1	7 02	E102E18	608 A	1	15425	1 24	1	1 A0	13	6946.5	0	6946.5	4635	4635	4635	4635
4043200300	1	7 02	E102E18	608 A	1	15425	1 24	1	1 A0	13	11448	272.5	11720.5	11720.5	11720.5	11720.5	11720.5
4043200500	1	7 02	E102E18	608 A	1	15425	1 24	1	1 A0	13	0	5085	5085	5085	5085	5085	5085
4043200100	1	7 02	E102E18	609 A	1	15425	1 24	1	1 A0	13	0	5085	5085	5085	5085	5085	5085
4043200900	1	7 02	E102E18	287 A	1	15426	1 24	1	1 A0	13	0	8100	8100	8100	8100	8100	8100
4043200600	1	7 02	E102E18	607 A	1	15427	1 24	1	1 A0	13	0	9900	9900	9900	9900	9900	9900
4043200200	1	7 02	E102E18	608 A	1	15427	1 24	1	1 A0	13	0	2700	2700	2700	2700	2700	2700
4043200300	1	7 02	E102E18	608 A	1	15427	1 24	1	1 A0	13	0	2700	2700	2700	2700	2700	2700
4043200500	1	7 02	E102E18	608 A	1	15427	1 24	1	1 A0	13	0	5400	5400	5400	5400	5400	5400
4043200100	1	7 02	E102E18	609 A	1	15427	1 24	1	1 A0	13	1600	800	2400	2400	2400	2400	2400
4043200900	1	7 02	E102E18	287 A	1	15430	1 24	1	1 A0	13	5600	-1600	4000	4000	4000	4000	4000
4043200600	1	7 02	E102E18	607 A	1	15430	1 24	1	1 A0	13	800	0	800	800	800	800	800
4043200200	1	7 02	E102E18	608 A	1	15430	1 24	1	1 A0	13	800	0	800	800	800	800	800
4043200300	1	7 02	E102E18	608 A	1	15430	1 24	1	1 A0	13	1600	0	1600	800	800	800	800
4043200500	1	7 02	E102E18	608 A	1	15430	1 24	1	1 A0	13	1600	2400	4000	2400	2400	2400	2400
4043200100	1	7 02	E102E18	609 A	1	15501	1 24	1	1 A0	13	4596	-4596	0	0	0	0	0
4043200900	1	7 02	E102E18	287 A	1	15501	1 24	1	1 A0	13	17287.5	-17287.5	0	0	0	0	0
4043200600	1	7 02	E102E18	607 A	1	15501	1 24	1	1 A0	13	2663.5	-2663.5	0	0	0	0	0
4043200200	1	7 02	E102E18	608 A	1	15501	1 24	1	1 A0	13	4961.5	0	4961.5	0	0	0	0
4043200300	1	7 02	E102E18	608 A	1	15501	1 24	1	1 A0	13	1932.5	0	1932.5	0	0	0	0
4043200500	1	7 02															

4043200900	1	7 02	E102E18	287 A	1	21501	1	24	1	1 A0	13	0	39741.6	39741.6	39741.6	39741.6	39741.6	39741.6	39741.6
4043200900	1	7 02	E102E18	287 A	1	21601	1	24	1	1 A0	13	0	103428.49	103428.49	103428.47	103428.47	103428.47	103428.46	103428.46
4043200700	1	7 02	E102E18	607 A	1	21601	1	24	1	1 A0	13	0	812000	812000	812000	812000	812000	812000	812000
4043200900	1	7 02	E102E18	607 A	1	21601	1	24	1	1 A0	13	0	53715	53715	53715	53715	53715	53715	53715
4043200700	1	7 02	E102E18	607 A	1	21601	1	24	1	1 A0	13	0	18252.6	18252.6	18252.6	18252.6	18252.6	18252.6	18252.6
4043200900	1	7 02	E102E18	287 A	1	22101	1	24	1	1 A0	13	60000	52117.49	112117.40	99781.82	99781.82	99781.82	99781.82	99781.82
4043200900	1	7 02	E102E18	287 A	1	22106	1	24	1	1 A0	13	0	118796.34	118796.34	115842.26	115842.26	115842.26	115842.26	115842.26
4043200900	1	7 02	E102E18	287 A	1	22301	1	24	1	1 A0	13	0	12974.42	12974.42	12553.83	12553.83	12553.83	12553.83	12553.83
4043200900	1	7 02	E102E18	287 A	1	24601	1	24	1	1 A0	13	0	6000.31	6000.31	6000.31	6000.31	6000.31	6000.31	6000.31
4043200900	1	7 02	E102E18	287 A	1	25401	1	24	1	1 A0	13	0	3001.5	3001.5	3001.5	3001.5	3001.5	3001.5	3001.5
4043200900	1	7 02	E102E18	287 A	1	25601	1	24	1	1 A0	13	0	3899.97	3899.97	3899.97	3899.97	3899.97	3899.97	3899.97
4043200900	1	7 02	E102E18	287 A	1	25901	1	24	1	1 A0	13	0	8210.25	8210.25	8210.25	8210.25	8210.25	8210.25	8210.25
4043200800	1	7 02	E102E18	046 A	1	26101	1	24	1	1 A0	13	30000	94.89	30094.89	21169.34	21169.34	21169.34	21169.34	21169.34
4043200900	1	7 02	E102E18	287 A	1	26101	1	24	1	1 A0	13	161000	296118.62	457118.62	418118.62	418118.62	418118.62	418118.62	418118.62
4043201300	1	7 02	E102E18	287 A	1	26101	1	24	1	1 A0	13	55000	-25000	30000	0	0	0	0	0
4043200600	1	7 02	E102E18	607 A	1	26101	1	24	1	1 A0	13	1036156.74	-157563.99	878592.75	584402.32	584402.32	584402.32	584402.32	584402.32
4043200700	1	7 02	E102E18	607 A	1	26101	1	24	1	1 A0	13	60000	-30000	30000	0	0	0	0	0
4043200200	1	7 02	E102E18	608 A	1	26101	1	24	1	1 A0	13	205442	-102721	102721	0	0	0	0	0
4043200300	1	7 02	E102E18	608 A	1	26101	1	24	1	1 A0	13	12100	-6812	5188	0	0	0	0	0
4043200400	1	7 02	E102E18	608 A	1	26101	1	24	1	1 A0	13	183401.26	-20470.6	162930.66	106680.04	106680.04	106680.04	106680.04	106680.04
4043200500	1	7 02	E102E18	608 A	1	26101	1	24	1	1 A0	13	12000	-6000	6000	0	0	0	0	0
4043200800	1	7 02	E102E18	608 A	1	26101	1	24	1	1 A0	13	12000	-6000	6000	0	0	0	0	0
4043201300	1	7 02	E102E18	608 A	1	26101	1	24	1	1 A0	13	12000	-6000	6000	0	0	0	0	0
4043200100	1	7 02	E102E18	608 A	1	26101	1	24	1	1 A0	13	144000	217362.84	361362.84	325962.86	325962.86	325962.86	325962.86	325962.86
4043200200	1	7 02	E102E18	610 A	1	26101	1	24	1	1 A0	13	48000	-24000	24000	0	0	0	0	0
4043200500	1	7 02	E102E18	610 A	1	26101	1	24	1	1 A0	13	160000	-79400	80600	0	0	0	0	0
4043200800	1	7 02	E102E18	610 A	1	26101	1	24	1	1 A0	13	36000	-18000	18000	0	0	0	0	0
4043200900	1	7 02	E102E18	287 A	1	26102	1	24	1	1 A0	13	0	3136.06	3136.06	3136.06	3136.06	3136.06	3136.06	3136.06
4043200900	1	7 02	E102E18	287 A	1	27101	1	24	1	1 A0	13	0	10768.52	10768.52	10768.52	10768.52	10768.52	10768.52	10768.52
4043200700	1	7 02	E102E18	607 A	1	27101	1	24	1	1 A0	13	0	5139745	5139745.33	5139745.33	5139745.33	5139745.33	5139745.33	5139745.33
4043200900	1	7 02	E102E18	287 A	1	27201	1	24	1	1 A0	13	0	12420.01	12420.01	12420.01	12420.01	12420.01	12420.01	12420.01
4043200900	1	7 02	E102E18	287 A	1	27401	1	24	1	1 A0	13	0	52200	52200	52200	52200	52200	52200	52200
4043200700	1	7 02	E102E18	607 A	1	27501	1	24	1	1 A0	13	0	6571400	6571400	6571400	6571400	6571400	6571400	6571400
4043200900	1	7 02	E102E18	287 A	1	28301	1	24	1	1 A0	13	0	528.96	528.96	528.96	528.96	528.96	528.96	528.96
4043200900	1	7 02	E102E18	287 A	1	29101	1	24	1	1 A0	13	0	5319.95	5319.95	5319.95	5319.95	5319.95	5319.95	5319.95
4043200900	1	7 02	E102E18	287 A	1	29201	1	24	1	1 A0	13	0	1475	1475	1475	1475	1475	1475	1475
4043200900	1	7 02	E102E18	287 A	1	29401	1	24	1	1 A0	13	0	6709.9	6709.9	6709.9	6709.9	6709.9	6709.9	6709.9
4043200700	1	7 02	E102E18	607 A	1	29401	1	24	1	1 A0	13	0	50280.2	50280.2	50280.2	50280.2	50280.2	50280.2	50280.2
4043200900	1	7 02	E102E18	287 A	1	29601	1	24	1	1 A0	13	0	121936.52	121936.52	121936.52	121936.52	121936.52	121936.52	121936.52
4043200700	1	7 02	E102E18	607 A	1	29701	1	24	1	1 A0	13	0	111360	111360	111360	111360	111360	111360	111360
4043200900	1	7 02	E102E18	287 A	1	31101	1	24	1	1 A0	13	475000	-19137.25	45862.75	236833	236833	236833	236833	236833
4043200900	1	7 02	E102E18	287 A	1	31401	1	24	1	1 A0	13	306000	-9784.36	206215.64	209775.07	209775.07	209775.07	209775.07	209775.07
4043200700	1	7 02	E102E18	607 A	1	31401	1	24	1	1 A0	13	0	25500	25500	25500	25500	25500	25500	25500
4043200900	1	7 02	E102E18	287 A	1	31701	1	24	1	1 A0	13	223800	9784.36	217784.36	179878.44	179878.44	179878.44	179878.44	179878.44
4043200900	1	7 02	E102E18	287 A	1	32201	1	24	1	1 A0	13	1260000	0	1260000	1260000	1260000	1260000	1260000	1260000
4043200700	1	7 02	E102E18	607 A	1	32301	1	24	1	1 A0	13	180000	106630	130499.96	130499.96	130499.96	130499.96	130499.96	130499.96
4043200900	1	7 02	E102E18	287 A	1	32901	1	24	1	1 A0	13	0	31494	31494	31494	31494	31494	31494	31494
4043200900	1	7 02	E102E18	287 A	1	33101	1	24	1	1 A0	13	0	61866.68	61866.68	61866.68	61866.68	61866.68	61866.68	61866.68
4043200900	1	7 02	E102E18	287 A	1	33201	1	24	1	1 A0	13	0	3480	3480	3480	3480	3480	3480	3480
4043200700	1	7 02	E102E18	607 A	1	33301	1	24	1	1 A0	13	0	128674.04	128674.04	128672.2	128672.2	128672.2	128672.2	128672.2
4043200900	1	7 02	E102E18	287 A	1	33608	1	24	1	1 A0	13	0	73370	73370	73370	73370	73370	73370	73370
4043200900	1	7 02	E102E18	607 A	1	33801	1	24	1	1 A0	13	540000	92707.2	563133.6	563133.6	563133.6	563133.6	563133.6	563133.6
4043200700	1	7 02	E102E18	607 A	1	33803	1	24	1	1 A0	13	0	8073	8073	8073	8073	8073	8073	8073
4043200700	1	7 02	E102E18	607 A	1	33902	1	24	1	1 A0	13	0	151106.24	151106.24	151106.24	151106.24	151106.24	151106.24	151106.24
4043200900	1	7 02	E102E18	287 A	1	34103	1	24	1	1 A0	13	18000	0	18000	7706.68	7706.68	7706.68	7706.68	7706.68
4043200700	1	7 02	E102E18	607 A	1	34103	1	24	1	1 A0	13	0	3357.04	3357.04	3357.04	3357.04	3357.04	3357.04	3357.04
4043200900	1	7 02	E102E18	287 A	1	34501	1	24	1	1 A0	13	0	189520.21	189520.21	189520.21	189520.21	189520.21	189520.21	189520.21
4043200900	1	7 02	E102E18	287 A	1	35101	1	24	1	1 A0	13	115000	-75169.21	35830.79	6085.99	6085.99	6085.99	6085.99	6085.99
4043200700	1	7 02	E102E18	607 A	1	35301	1	24	1	1 A0	13	780000	-189187.89	590812.11	333242.71	333242.71	333242.71	333242.71	333242.71
4043200900	1	7 02	E102E18	287 A	1	35501	1	24	1	1 A0	13	0	255.2	255.2	0	0	0	0	0
4043200900	1	7 02	E102E18	287 A	1	35701	1	24	1	1 A0	13	0	255.2	255.2	0	0	0	0	0
4043200900	1	7 02	E102E18	287 A	1	35801	1	24	1	1 A0	13	540000	3137.74	543137.74	522191.21	392323.76	392323.76	392323.76	392323.76
4043200900	1	7 02	E102E18	287 A	1	36101	1	24	1	1 A0	13	10000000	-10000000	0	0	0	0	0	0
4043200800	1	7 02	E102E18	046 A	1	37501	1	24	1	1 A0	13	48000	-30000	18000	0	0	0	0	0
4043200900	1	7 02	E102E18	287 A	1	37501	1	24	1	1 A0	13	180000	-158721.07	21278.93	21200	21200	21200	21200	21200
4043201100	1																		



ANEXO MIR

Análisis cualitativo de las metas programadas en la Matriz de Indicadores de Resultados					
Dependencia/Entidad:	COORDINACIÓN ESTATAL DE PROTECCIÓN CIVIL				
Programa Presupuestal:	E102E18 PROTECCIÓN CIVIL				
Periodo que se reporta:	3er trim 2024				
FIN: Contribuir a proteger la vida y la integridad física de la población del estado de Sonora, sus bienes y entorno ante fenómenos naturales y antropogénicos, accidentes, siniestros y desastres.					
Indicador: Porcentaje de vulnerabilidad de la población afectada por siniestros naturales				META ANUAL	% DE AVANCE
Eficacia:	<input type="checkbox"/> Se cumplió con la meta establecida	<input type="checkbox"/> No se cuenta con información (Meta Anual)	<input type="checkbox"/> No se alcanzó la meta establecida	8.00%	0.00%
ANÁLISIS CUALITATIVO: Se informa de manera anual					
Propósito: La Coordinación Estatal de Protección Civil diseña e instrumenta una estrategia para reducir el riesgo en la implementación de programas de preparación, atención y recuperación ante eventos de emergencias y desastres					
Indicador: Porcentaje de la Reducción del riesgo en la implementación de programas de preparación, atención y recuperación de emergencias y desastres.				META ANUAL	% DE AVANCE
Eficacia:	<input checked="" type="checkbox"/> Se cumplió con la meta establecida	<input type="checkbox"/> No se cuenta con información (Meta Anual)	<input type="checkbox"/> No se alcanzó la meta establecida	99.09%	75.65%
Causa:	Se cumplió con la meta proyectada, debido al considerable aumento de cumplimiento de los sujetos obligados.				
Efecto:	Se logra reducir los riesgos a la población y sus bienes, con la implementación de programas de preparación, atención y recuperación de emergencias y desastres.				
Contribución al Fin:	Se disminuye el porcentaje de población vulnerable a siniestros y desastres.				
Componente C1: Acciones para generar entornos seguros que salvaguarden la vida de los sonorenses, su patrimonio, su infraestructura, el medio ambiente y la planta productiva realizadas					
Indicador: Porcentaje de Acciones para la prevención y atención a siniestros y desastres.				META ANUAL	% DE AVANCE
Eficacia:	<input type="checkbox"/> Se cumplió con la meta establecida	<input type="checkbox"/> No se cuenta con información (Meta Anual)	<input checked="" type="checkbox"/> No se alcanzó la meta establecida	97.13%	50.30%
Causa:	No se cumplió con la meta proyectada para este trimestre, debido a la considerable disminución de solicitudes de apoyo para atención de incendios forestales y eventos socio-organizativos.				
Efecto:	La población sonorense aumenta su cultura de protección civil,				
Contribución al Propósito:	Se reducen los riesgos para la población, infraestructura, planta productiva y patrimonio de los sonorenses, ante siniestros y desastres.				
Componente C2: Procesos de seguimiento al cumplimiento de las disposiciones legales y Normatividad aplicable de los sujetos obligados fortalecida					
Indicador: Porcentaje de acciones para el cumplimiento de las disposiciones legales y Normatividad aplicable de los sujetos obligados				META ANUAL	% DE AVANCE
Eficacia:	<input checked="" type="checkbox"/> Se cumplió con la meta establecida	<input type="checkbox"/> No se cuenta con información (Meta Anual)	<input type="checkbox"/> No se alcanzó la meta establecida	60.42%	76.71%



ANEXO MIR

Causa:	Se cumplió con la meta proyectada, debido a las campañas de promoción que se han realizado para atraer a los sujetos obligados en la materia de protección civil a cumplir con sus obligaciones como lo marca la ley.
Efecto:	Disminuyen los riesgos ante cualquier emergencia y desastre.
Contribución al Propósito:	Se le abona a las estrategias y esquemas de atención de procedimientos para reducir el riesgo en la implementación de programas de preparación, atención y recuperación ante eventos de emergencias y desastres

Componente C3: Capacitaciones y acciones en materia de protección civil, con perspectiva de derechos humanos, inclusión e igualdad de género realizadas.

Indicador: Porcentaje de acciones para promover una cultura de protección civil y de la legalidad con perspectiva de derechos humanos.				META ANUAL	% DE AVANCE
Eficacia:	<input checked="" type="checkbox"/> Se cumplió con la meta establecida	<input type="checkbox"/> No se cuenta con información (Meta Anual)	<input type="checkbox"/> No se alcanzó la meta establecida	100.00%	78.41%